

# ПОРТУГАЛИЯ – СПРАВКА О СТРАНЕ

Октябрь 2017 г.



aicep Portugal Global

## оглавление

Общая информация	3
Население и язык	3
Политическая система	
Краткая справка	3
Политическая система	3
Инфраструктура	4
Экономика	4
Структура	4
Экономическое положение и перспективы	5
Внешняя торговля	6
Международные инвестиции	9
Прямые иностранные инвестиции в Португалию	9
Прямые инвестиции Португалии за границей	9
Туризм	11

## Общая информация

Материковая Португалия расположена в юго-западной части Пиренейского полуострова. На севере и востоке граничит с Испанией, на юге и западе омывается Атлантическим океаном, занимая стратегическое положение между Европой, Америкой и Африкой.

Кроме материковой части включает в себя расположенные в Атлантическом океане Азорский архипелаг и остров Мадейра, имеющие статус автономных областей.

Португалия - одно из старейших государств мира с почти девятистолетней историей, границы которого остаются практически неизменными с XIII века, что может служить свидетельством самобытности и внутреннего единства португальцев.

## Население и язык

Население Португалии составляет 10,3 миллионов жителей, из которых около 50% считаются экономически активными. Материковая Португалия заселена неравномерно, более высокая плотность наблюдается вдоль береговой полосы, прежде всего, в городских агломерациях Лиссабона и Порту.

На португальском языке говорят более 250 миллионов человек, рассеянных почти по всем континентам: Европе, Африке, Америке и Азии. Такое распространение языка способствовало установлению тесных исторических и культурных связей Португалии с остальным миром.

## Политическая система

Португальская Республика - демократическое правовое государство, которое зиждется на принципах уважения и гарантиях основных прав и свобод, а также на разделении и взаимозависимости органов власти. Высшими органами власти по Конституции являются Президент Республики, Собрание Республики, Правительство и суды.

Президент Республики является главой государства, избираемым прямым всеобщим голосованием на пять лет с возможностью переизбрания лишь на еще один срок. Действующим Президентом Республики является избранный в январе 2016 г. Марселу Ребелу де Соуза.

Законодательную власть осуществляет Собрание Республики, состоящее из 230 депутатов, избираемых прямым всеобщим голосованием на четыре года.

Высшим органом исполнительной власти является Правительство, в которое входят Премьер-Министр, министры и статс-секретари. С ноября 2015 года обязанности Премьер-Министра исполняет лидер Социалистической партии Антониу Кошта.

Судебная система Португалии состоит из нескольких категорий судов, которые независимы друг от друга и обладают собственной структурой и регламентом. Две из этих категорий состоят только из одного суда: это Конституционный суд и Счетная палата. Уголовные, административные и фискальные трибуналы образуют системы иерархически организованных судов, на вершине которых находится верховный трибунал. Кроме того, существуют суды по морским делам, арбитражные суды и институт мировых судей.

## Краткая справка

Территория	92 212 км <sup>2</sup>
Население (в тысячах жителей)	10 306 (2016)
Экономически активное население (в тысячах жителей)	5 178 (2016)
Плотность населения (жит./км2)	111,8 (2016)
Официальное название	Португальская Республика
Столица	Лиссабон (2,1 миллионов жителей в Большом Лиссабоне)
Административные центры округов	Авейру, Бежа, Брага, Браганса, Виана-ду-Каштелу, Виладель, Визеу, Гуарда, Каштелу-Бранку, Коимбра, Лейрия, Понта-Делгада (Азорские о-ва), Порталегре, Порту, Сантарен, Сетубал, Фару, Фуншал (о-в Мадейра), Эвора.
Преобладающая религия	Римско-католическая церковь
Язык	Португальский
Денежная единица	Евро (состоит из 100 центов)
	1 евро = 200,482 португальских эскудо (фиксированный паритет с 1/01/99)
	1 евро = 1,0614 долл. США (средний курс в феврале 2016 г.)
	1 евро = 1,1807 долл. США (средний курс в августе 2017 г.)

Источники: Национальный институт статистики (INE), Банк Португалии



## Инфраструктура

Согласно Отчета о глобальной конкурентоспособности Всемирного экономического форума (ВЭФ) за 2017-2018 гг. Португалия заняла 13-е место в списке из 137 стран по показателю «качество общей инфраструктуры».

**Связь:** страна имеет высокотехнологичную инфраструктуру связи. Сеть волоконно-оптических линий связи (ВОЛС) последнего поколения охватывает большую часть территории страны. В декабре 2016 г. ВОЛС составляли 32,3% всех линий широкополосного доступа, что значительно выше среднего уровня по ОЭСР (21,2%). По этому показателю Португалия заняла 9-е место в ОЭСР и 5-е в ЕС. По результатам исследования «Индекс цифровой экономики и общества» за 2017 г. Португалия также превысила средние значения в ЕС по таким показателям, как Доступность высокоскоростного широкополосного интернета (10-е место), Интеграция цифровых технологий (9-е) и Развитие цифровых государственных услуг (10-е). Португалия на 10-м месте в ЕС (и на 17-м в ОЭСР) по числу абонентов высокоскоростного широкополосного интернета на каждого жителя.

**Дорожная инфраструктура:** Португалия располагает развитой сетью автодорог, включающей: скоростные автотрассы (АЕ), главные автодороги (IP), дополнительные автодороги (IC), национальные дороги (EN) региональные дороги. Общая протяженность автомобильных дорог в материковой Португалии составляет 14 310 км, более пятой части которой (2 988 км) приходится на скоростные автотрассы.

**Сеть железных дорог:** Железные дороги общей протяженностью около 2 544 км связывают север и юг страны вдоль береговой полосы, а также побережье с внутренними регионами. Наиболее развита сеть железных дорог в регионах с высокой плотностью населения.

**Сеть аэропортов:** Включает 15 аэропортов. На континенте выделяются международные аэропорты Лиссабона, Порту и Фару, расположенные на побережье. Значительно большее количество аэропортов в автономных регионах объясняется их островным положением. Так, на Азорских островах их девять, а на архипелаге Мадейра – два. Аэропорты, управляемые общенациональным оператором «ANA - Aeroportos de Portugal», обслуживают 66 авиакомпаний, связывающих регионы Португалии с 149 пунктами назначения по всему миру (в 2016 году перевезено 44,5 млн. пассажиров, что на 14% больше, чем в предыдущем году).

**Морское сообщение:** Главные морские порты в материковой Португалии это Виана-ду-Каштелу и Лейшош на севере; Авейру и Фигейра-да-Фоз в центре; Лиссабон и Сетубал в столичном регионе; Синеш в Алентежу; Фару и Портиман в Алгарве. На Азорском архипелаге имеется пять портов и на Мадейре – три. В материковой Португалии перевозки пассажиров осуществляют только два порта: Лиссабонский и в гораздо меньших объемах Лейшош. Основная доля грузоперевозок, являющихся главным предназначением морских портов, приходится на Синеш (52,9% их общего объема за январь-июль 2017 г.), за которым следуют Лейшош (19,7%), Лиссабон (12,2%), Сетубал (7,2%) и Авейру (5,4%).

## Экономика

### Структура

Структура португальской экономики, подобно ее европейским партнерам, характеризуется высокой долей сферы услуг, на которую в 2016 г. приходилось 75,4% ВДС (валовой добавленной стоимости) и 68,6% экономически активного населения. Для сельского и лесного

хозяйств и рыболовства эти показатели составили лишь 2,2% и 6,9% ВДС, а для промышленности, строительства, энергетики и водного хозяйства 22,4% и 24,5%, соответственно.

В последнее десятилетие, наряду с ростом доли услуг в структуре экономики, происходили значительные изменения и в модели специализации обрабатывающей промышленности Португалии, выразившиеся в постепенном переходе от традиционных отраслей, таких как автомобильная промышленность, электроника, энергетика, фармацевтическая промышленность, информационно-коммуникационные технологии. В сфере услуг выделяется туризм, особое значение которого определяется географическим положением Португалии, ее мягким средиземноморским климатом и протяженным морским побережьем.

Консалтинговая компания «EY's» отмечает благоприятное влияние развития экосистемы стартапов в Португалии на имидж страны за рубежом и на привлечение прямых иностранных инвестиций (ПИИ). В этой связи, правительством разработан и реализуется ряд национальных программ, призванных стимулировать развитие технологий и инноваций, в первую очередь, таких как "Horizonte-2020" (крупнейшая инновационно-исследовательская программа в ЕС), "CITEC - Conectividade, Inovação e Tecnologia" (Доступность, инновации и технологии), направленная на развитие португальской промышленности, а также "Indústria 4.0 – Economia Digital (Промышленность 4.0 – Цифровая экономика), имеющая своей целью направление дополнительных ресурсов на продвижение новых технологий.



Источник: Национальный институт статистики (INE)  
Примечание: ВДС – Валовой добавленной стоимости



Источник: Национальный институт статистики (INE)

## Экономическое положение и перспективы

В мае 2014 г., правительство страны объявило о выходе Португалии из Программы экономической и финансовой помощи (согласованной с ЕС и МВФ в мае 2011 г.), отказавшись от дополнительной внешней помощи и восстановив доступ к финансированию на международных кредитных рынках. За три года участия в Программе Португалия значительно продвинулась по пути устранения макроэкономических дисбалансов за счет осуществления мер структурного характера в различных областях.

В апреле 2017 г. правительство представило Национальную программу реформ (НПР) и Программу стабилизации на 2017-2021 гг. НПР определяет стратегию среднесрочного развития, призванную запустить ряд структурных реформ, направленных на привлечение инвестиций и обеспечение устойчивости государственных финансов. Эта программа стоит на шести «китах»: квалификация; поощрение инноваций в экономике; повышение эффективности использования территории; модернизация государства; капитализация компаний; сплоченность и социальное равенство.

По данным Банка Португалии (БП), в 2016 г. ВВП страны в реальном выражении увеличился на 1,5% (в 2015 г. на 1,6% и в 2014 г. на 0,9%). Доля внутреннего спроса в годовом изменении ВВП уменьшилась, составив 1,6% в 2016 г., что в значительной степени явилось следствием снижения валового накопления основных фондов (ВНОФ) и некоторого замедления роста личного потребления. Реальный рост экспорта и импорта товаров и услуг в обоих случаях составил 4,1%.

В 1-м полугодии 2017 г. темпы роста португальской экономики составили 2,9%, т.е. выше среднего значения по ЕС, что стало возможным благодаря динамике экспорта и инвестиций. Согласно БП, эта динамика была общей для всех секторов экономики и обуславливалась благоприятной внешней конъюнктурой. Экспорт товаров и услуг увеличился на 8,9% благодаря приросту рыночных долей порядка 4,6%. В плане внутреннего спроса, 1-м полугодие стало свидетелем заметного роста валового накопления основных фондов (+10,1%), охватившего несколько секторов, в том числе, строительство. Личное потребление выросло на 2,1% в условиях укрепления доверия потребителей и увеличения располагаемых доходов.

Банк Португалии пересмотрел в сторону повышения (до 2,5% в 2017 г. и 2,0% в 2018 г.) прогнозы роста португальской экономики, что выше прогнозов Европейской комиссии (1,8% и 1,6%, соответственно), а также прогнозы для еврозоны (2,2% в 2017 г. и 1,8% в 2018 г.).

Ожидается, что прогнозируемая динамика станет результатом ускорения роста экспорта товаров и услуг (по данным БП, на 7,1% в 2017 г. и на 6,8% в 2018 г.), который останется фактором общего спроса, наиболее сильно влияющим на рост экономической активности. Динамике роста будет также способствовать оживление внутреннего потребления, в том числе, валовый прирост основного капитала (8% в 2017 г. и 5,3% в 2018 г.) за счет его государственной и жилищной составляющих и сохранения устойчивого роста капиталовложений

предприятий (около 7% в текущем году). С другой стороны, ожидается замедление частного потребления (+1,9% в 2017 г. и +1,7% в 2018 г.) при умеренном росте государственного потребления (+0,3% в 2017 г. и +0,6% в 2018 г.).

Прогнозируется, что экспорт товаров и услуг благодаря росту долей на внешних рынках сохранит положительную динамику в 2017 г. Это относится в первую очередь к туризму, остающемуся в числе секторов, вносящих наибольший вклад в подъем португальской экономики.

Ожидается, что доля экспорта в ВВП продолжит рост в ближайшие годы и возрастет с 40,3% в 2016 г. до 46% в 2019 г. По данным БП, кредитоспособность экономики сохранится на нынешнем уровне, а совокупное сальдо текущего баланса и счета движения капитала в 2017 г. составит около 1,8% ВВП.

Согласно прогнозам, рынок труда сохранит положительную динамику за счет роста занятости (+3,1% в 2017 г.). Уровень безработицы снижается в последние годы (11,1% экономически активного населения в 2016 г.) и эта тенденция сохранится в ближайшей перспективе (9% в 2017 г. и 8,2% в 2018 г.).

Также следует отметить, что дефицит государственного сектора снизился в 2016 г. до 2,0% ВВП (впервые с момента присоединения к еврозоне опустившись ниже ориентира в 3%). Это убедило Совет ЕС принять в июне 2017 г. решение закрыть Процедуру по чрезмерному дефициту, действовавшую в Португалии с 2009 г.

По прогнозам правительства, бюджетный дефицит продолжит снижаться до 1,5% ВВП в 2017 г. и до 1,0% в 2018 г. (при этом Еврокомиссия ориентируется на 1,8% и 1,9%, соответственно). Доля государственного долга в ВВП должна сократиться до 127,7% в 2017 г. и 124,2% в 2018 г. (128,5% и 126,2% по прогнозам Еврокомиссии).

В последние годы португальские власти произвели несколько досрочных платежей в счет погашения займа МВФ. В июне 2017 г. Европейский фонд финансовой стабильности удовлетворил просьбу Португалии произвести новые досрочные платежи. По данным Агентства по управлению финансовыми средствами и государственным долгом, в 2017 г. Португалия произвела четыре досрочных платежа (в феврале, июне, июле и августе) на общую сумму 5,2 млрд. евро, подняв до 63% погашенную часть первоначальной суммы займа МВФ.

Решение Standard&Poor's, принятое в сентябре 2017 г., поднять рейтинг португальского долга до инвестиционного уровня (BBB-) будет способствовать снижению затрат на финансирование национальной экономики, стабильности бюджетно-финансовой сферы и улучшению деловой репутации страны.

Стоит отметить, что Португалия заняла 25-е место (из 190 стран) в рейтинге легкости ведения бизнеса "Doing Business 2017", составляемом Всемирным банком. Недавно, она также поднялась на 42-е место (из 137 стран) в рейтинге «Индекс глобальной конкурентоспособности 2017-2018» Всемирного экономического форума (ВЭФ).

<sup>1</sup> "Projeções para a economia portuguesa" - Банк Португалии (21 июня-4 октября 2017 г.)

<sup>2</sup> "Economic European Forecast - Весна 2017" - Еврокомиссия (май 2017 г.), ЕЦБ (сентябрь 2017)

Экономические показатели		2013	2014	2015	2016	2017 <sup>а)</sup>	2018 <sup>а)</sup>
<b>ВВП</b>	<b>Млн. евро</b>	170 269	173 079	179 504	184 934	190 879	196 618
	<b>Изменение объема в %</b>	-1,1	0,9	1,6	1,5	2,5	2,0
	<b>Млн. дол. США</b>	226 135	229 936	199 160	204 703	215 694	232 009
<b>ВВП на душу населения (ППС)</b>	<b>ЕС=100</b>	76,6	76,7	76,8	76,8	77,1	77,1
<b>Личное потребление</b>	<b>Млн. евро</b>	111 144	114 060	117 821	121 768	125 942	129 531
	<b>Изменение объема в %</b>	-1,2	2,3	2,6	2,1	1,9	1,7
<b>Госуд. потребление</b>	<b>Млн. евро</b>	32 501	32 206	32 610	33 347	33 916	34 495
	<b>Изменение объема в %</b>	-2,0	-0,5	0,7	0,6	0,3	0,6
<b>Инвестиции (Валовые капиталовложения в основные фонды - ВКОФ)</b>	<b>Млн. евро</b>	25 122	25 993	27 417	27 478	29 392	31 124
	<b>% к ВВП</b>	14,8	15,0	15,3	14,9	15,4	15,8
	<b>Изменение объема в %</b>	-5,1	2,3	4,5	1,6	8,0	5,3
<b>ВКОФ без учета строительства</b>	<b>% к ВВП</b>	7,0	7,5	7,7	7,6	нет данных.	нет данных.
	<b>Изменение объема в %</b>	4,1	8,7	4,9	2,3	нет данных.	нет данных.
<b>Население</b>	<b>Тыс. жителей</b>	10 457	10 401	10 358	10 325	10 308	10 298
<b>Занятость</b>	<b>Тыс. человек</b>	4 450	4 513	4 576	4 650	4 715	4 757
<b>Безработица</b>	<b>Тыс. человек</b>	855	726	647	573	505	469
<b>Уровень занятости</b>	<b>% к числ. насел. старше 15 лет</b>	59,3	58,8	58,6	58,5	нет данных.	нет данных.
<b>Уровень безработицы в Португалии</b>	<b>% к числ. экон. акт. населения</b>	16,2	13,9	12,4	11,1	9,0	8,2
<b>Сальдо бюджета в гос. секторе</b>	<b>% к ВВП</b>	-4,8	-7,2	-4,4	-2,0	-1,5	-1,9
<b>Государственный долг</b>	<b>% к ВВП</b>	129,0	130,6	128,8	130,1	127,7	126,2
<b>Сальдо баланса текущих операций</b>	<b>Млрд. евро</b>	2,7	0,2	0,2	1,3	0,7	0,5
	<b>% к ВВП</b>	1,6	0,1	0,1	0,7	0,4	0,3
<b>Согласованный индекс потребительских цен – Португалия</b>	<b>Изменение объема в %</b>	0,4	-0,2	0,5	0,6	1,6	1,4
<b>Согласованный индекс потребительских цен – ЗОНА ЕВРО</b>	<b>Изменение объема в %</b>	1,3	0,4	0,0	0,2	1,5	1,2

Источники: Национальный институт статистики (INE), Банк Португалии, Еврокомиссия, Евростат

Примечания: (а) Прогнозы: Банк Португалии, Еврокомиссия (European Economic Forecast - зима 2017 г.), AMECO  
Средний курс EUR/USD - Банк Португалии

## Внешняя торговля

По данным Банка Португалии, среднегодовые темпы роста экспорта и импорта товаров и услуг за последние пять лет составляли 4,2% и 2,9%, соответственно. В 1-м полугодии 2017 г. экспорт товаров и услуг увеличился на 12,6% по сравнению с тем же периодом 2016 г., импорт на 14,2%, а коэффициент покрытия составил 101,8%. Сальдо торгового баланса уже пять лет остается положительным.

По данным Национального Института статистики (INE), экспорт и импорт товаров в 1-м полугодии 2017 г. возросли на 12,3% и 14,3%, соответственно, по сравнению с тем же периодом 2016 г. В то же время, сальдо торгового баланса по товарам оставалось отрицательным при коэффициенте покрытия 81,2%.

Главными статьями португальского экспорта в 1-м полугодии 2017 г. оставались машины и оборудование (15,5% от общего объема), автомобили и прочие ТС (11,6%), обычные металлы

(7,8%) пластмассы и резиновые изделия (7,7%) и минеральное топливо (7,3%). Всего на эти пять товарных групп приходилось около 50% общего объема экспорта в прошедшем году (по сравнению с 48% за аналогичный период 2016 г.).

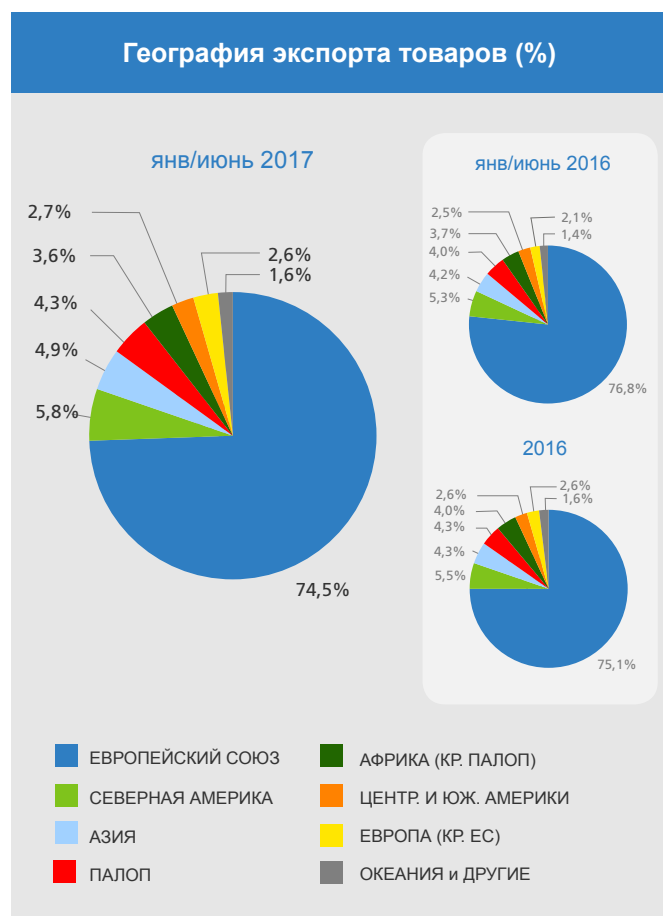
Главным направлением португальского экспорта в 1-м полугодии 2017 г. по-прежнему были страны ЕС (74,5% от всего объема, рост на 8,7% по ср. с аналогичным периодом 2016 г.), за которыми следовали Северная Америка (5,8%), Азия (4,9%), португалоязычные страны (ПАЛОП – 4,3%), Африки кроме ПАЛОП (3,6%), Центральная и Южная Америки (2,7%) и Европа кроме ЕС (2,6%). При этом доля ЕС сократилась в то время, как Северная, Центральная и Южная Америки, Азия и ПАЛОП увеличили свои доли. На пять крупнейших получателей португальского экспорта – Испания, Франция, Германия, Великобритания и США - приходилось 61,5% всего его объема (в 1-м полугодии 2016 г. – 63,4%). Так, экспорт в США возрос на 25%, в Испанию на 9%, во Францию на 8,1%, в Германию на 4,3% и в Соединенное королевство на 3,7%.

Главными статьями импорта в 1-м полугодии 2017 г. были машины и оборудование, автомобили и прочие ТС, минеральное топливо, продукция сельского хозяйства и химикаты, на которые приходилось 63% его общего объема (в тот же период 2016 г. - 62%). Основная доля португальского импорта - 75,9% - происходила из стран ЕС, за которыми шли Азия (9,1%),

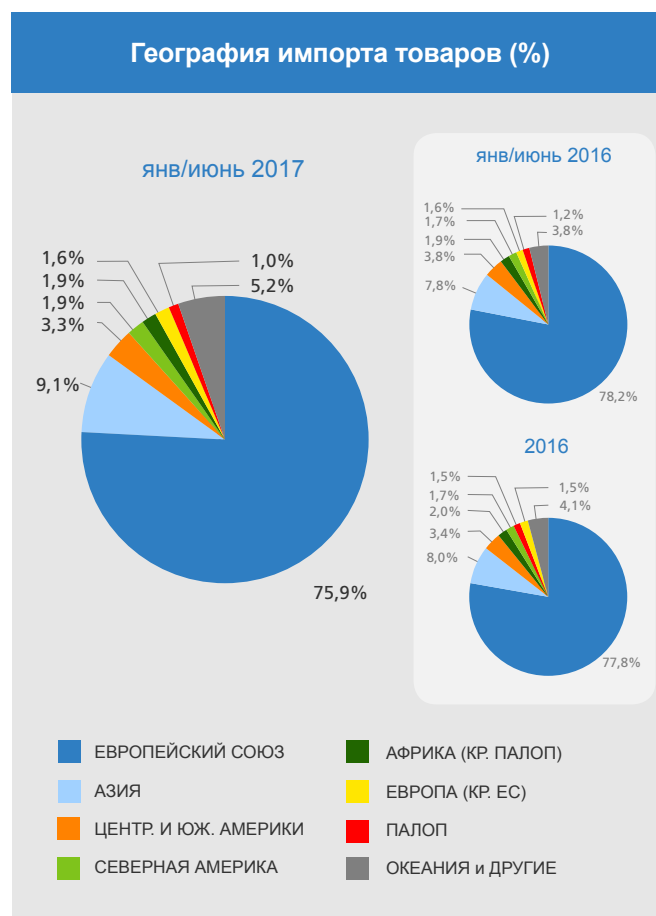
Центральная и Южная Америки (3,3%), Северная Америка (1,9%), Африка кроме ПАЛОП (1,9%), страны Европы, не входящие в ЕС (1,6%) и ПАЛОП (1%). Крупнейшими поставщиками товаров в Португалию оставались Испания, Германия, Франция, Италия и Нидерланды, на которые приходилось 63,4% всего импорта в 1-м полугодии 2017 г. (64,9% в 2016 г.).

Внешняя торговля Португалии		2012	2013	2014	2015	2016	Изм. % 2016/2012 <sup>c</sup>	2017 янв/июнь	Изм.% 2017/2016 <sup>d</sup>
<b>Торговля товарами и услугами (а)</b>									
<b>Экспорт (fob)</b>	млн. евро	64 380	68 610	70 718	74 422	75 807	4,2	40 443	12,6
<b>Импорт (fob)</b>	млн. евро	64 151	65 414	68 827	71 230	71 774	2,9	39 730	14,2
<b>Сальдо (fob)</b>	млн. евро	229	3 196	1 891	3 191	4 034	--	713	--
<b>Коэффициент покрытия</b>	%	100,4	104,9	102,7	104,5	105,6	--	101,8	--
<b>Торговля товарами (б)</b>									
<b>Экспорт (fob)</b>	млн. евро	45 213	47 303	48 054	49 634	50 022	2,6	27 694	12,3
<b>Импорт (cif)</b>	млн. евро	56 374	57 013	59 032	60 345	61 243	2,1	34 116	14,3
<b>Сальдо (fob-cif)</b>	млн. евро	-11 161	-9 710	-10 978	-10 711	-11 221	--	-6 423	--
<b>Коэффициент покрытия</b>	%	80,2	83,0	81,4	82,3	81,7	--	81,2	--

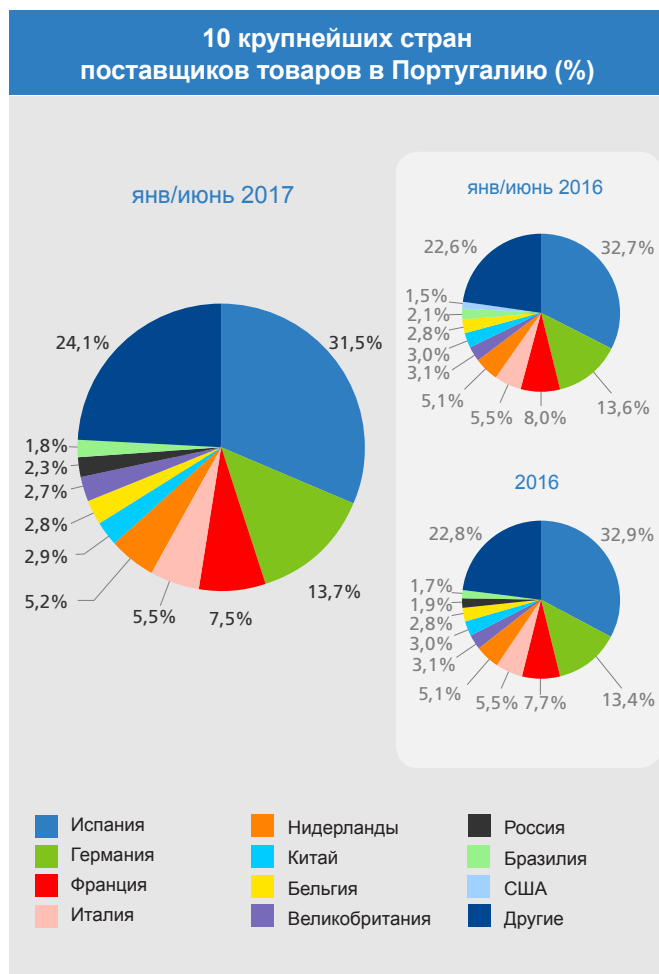
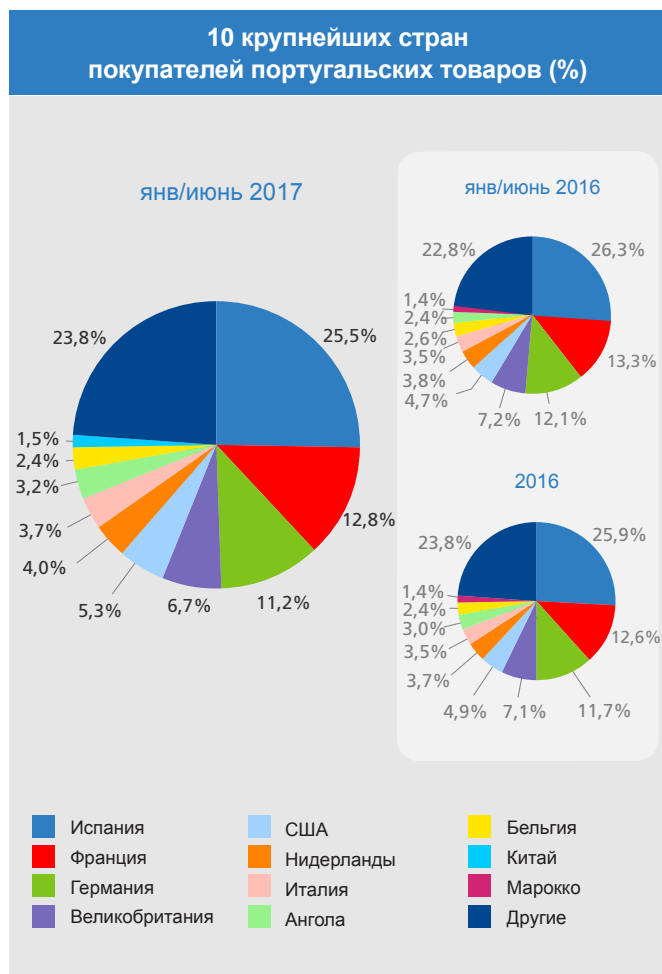
Источники: а) Банк Португалии (торговля товарами и услугами); б) Национальный институт статистики (INE) (торговля товарами)  
с) Средняя величина ежегодных темпов роста в 2012-2016 гг.; д) Годовое изменение 2017-2016 гг.;  
Примечание: 2017 г. – предварительные итоги.



Источник: Национальный институт статистики (INE)  
2017 г. – предварительные данные



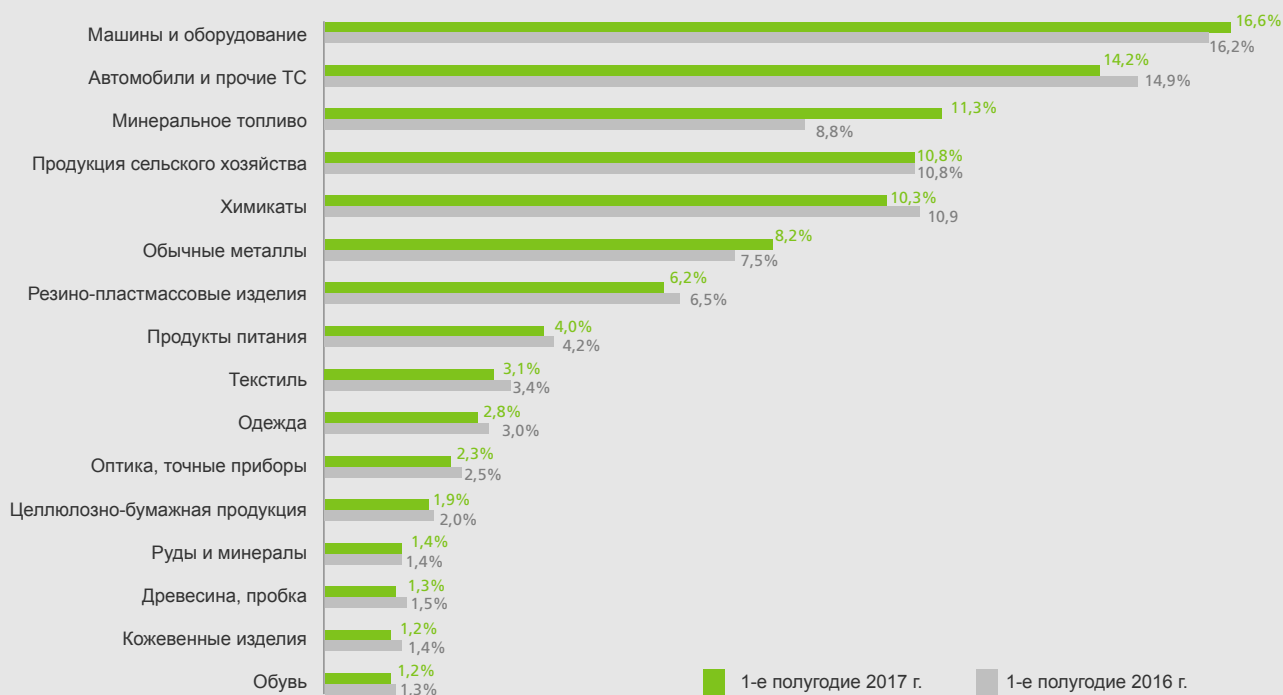
Источник: Национальный институт статистики (INE)  
2017 г. – предварительные данные



Источник: Национальный институт статистики (INE)  
 2017 г. – предварительные данные



## Товарная структура импорта (%)



Источник: Национальный институт статистики (INE)  
 2017 г. – предварительные данные

## Международные инвестиции

Издание Всемирного банка "Doing Business 2017" поставило Португалию в рейтинге "Легкость ведения бизнеса" на 25-е место в мире (среди 190 стран) и на 12-е в ЕС, причем она занимает самое высокое место среди стран Южной Европы.

Согласно недавнего исследования «EY» "Attractiveness Survey Portugal 2017", 2016-й год стал рекордным по числу иностранных инвестиционных проектов в Португалии. Страна оказалась в центре внимания международных инвесторов, о чем свидетельствуют инвестиционные намерения, превысившие средневропейский уровень и прогнозы дальнейшего роста ее инвестиционной привлекательности. По мнению предпринимателей, высказанному в ходе недавно проведенного опроса, основными факторами высокой/повышенной привлекательности Португалии являются: социальная стабильность, затраты на оплату труда, уровень профессиональной квалификации местных работников, инфраструктура коммуникаций, потенциал повышения производительности труда, а также транспортно-логистическая инфраструктура.

## Потоки прямых инвестиций между Португалией и другими странами (критерий «направление»)

По данным Банка Португалии, в 2016 г. чистый объем прямых иностранных инвестиций (ПИИ) в Португалию, рассчитываемый

по принципу направления, составил около 5,6 млрд. евро. Пик значений ПИИ за последние пять лет пришелся на 2012 и 2015 гг., когда их объем составил 6,9 млрд. евро и 6,3 млрд. евро, соответственно. В 1-м полугодии 2017 г., объем ПИИ приблизился к 4,5 млрд. евро (прирост 15,8% по ср. с аналогичным периодом 2016 г.).

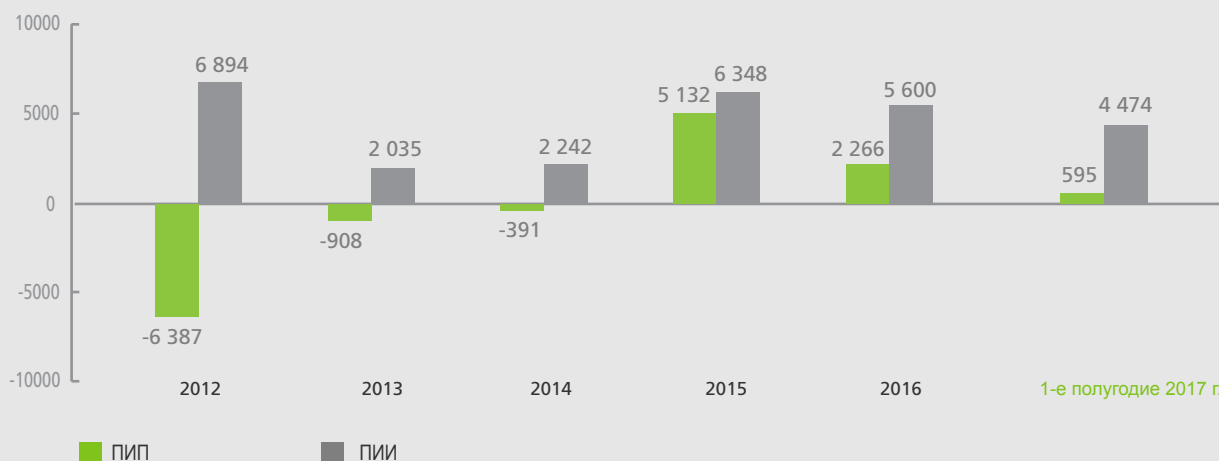
Чистый объем прямых инвестиций Португалии за рубежом (ПИП) в 2016 г. составил около 2,3 млрд. евро (-56% по сравнению с предыдущим годом). Пик значений за последнее пятилетие пришелся на 2015 г., когда их объем достиг почти 5,1 млрд. евро. В 1-м полугодии 2017 г., объем ПИП составил 595 млн. евро, что на 44,1% меньше, чем в тот же период 2016 г.

## Накопленные прямые инвестиции Португалии с другими странами (критерий «направление»)

На конец декабря 2016 г., объем накопленных прямых иностранных инвестиций (ПИИ) в Португалии составлял 112,6 млрд. евро (годовой прирост на 4,9%). По итогам 1-го полугодия 2017 г. он достиг 118,7 млрд. евро (прирост на 6,9% по ср. с тем же периодом 2016 г.).

С другой стороны, объем накопленных прямых инвестиций Португалии за рубежом (ПИП) на конец 2016 г. составил 54,6 млрд. евро. В 1-м полугодии 2017 г. накопленные ПИП повысились до 55,5 млрд. евро, что на 5,4% больше, чем в этот же период 2016 г.

### Потоки прямых инвестиций между Португалией и другими странами (критерий «направление»)

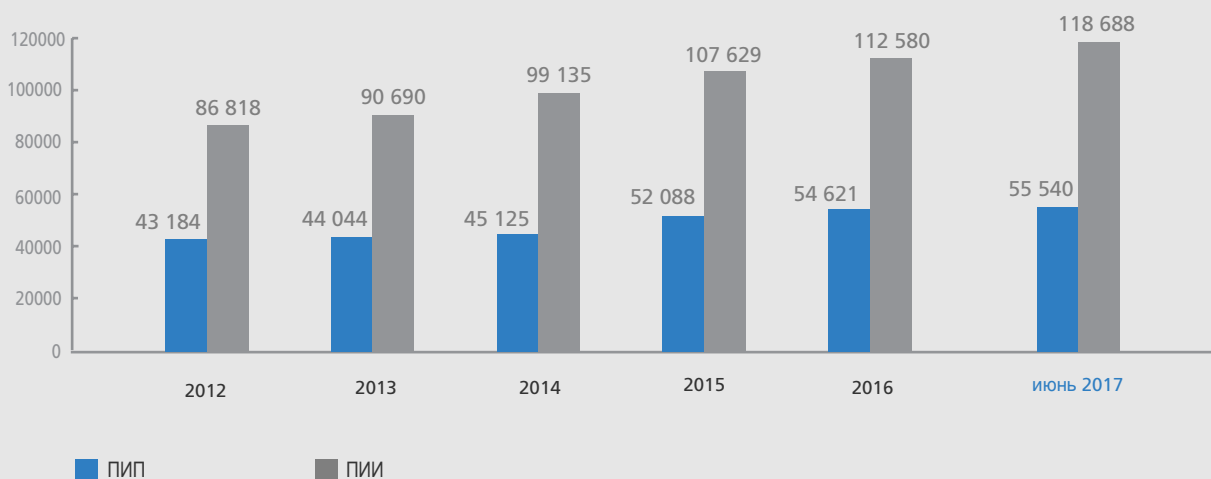


Источник: Банк Португалии

Единица: млн. евро (чистый объем)

Примечание: критерий «направление» отражает направление или влияние инвестиции, т.е., это либо прямые инвестиции Португалии (ПИП) за границей, либо прямые иностранные инвестиции (ПИИ) в Португалии.

### Позиция по (накопленным) прямым инвестициям между Португалией и другими странами (критерий «направление»)



Источник: Банк Португалии

Единица: Чистые изменения в млн. евро

Примечание: критерий «направление» отражает направление или влияние инвестиции, т.е., это либо прямые инвестиции Португалии (ПИП) за границей, либо прямые иностранные инвестиции (ПИИ) в Португалии.

#### Накопленные ПИИ по странам-инвесторам (критерий «направление»)

В июне 2017 г. на страны Европейского союза приходилось 85,5% от всего объема накопленных ПИИ в Португалии, причем лидировали здесь Нидерланды и Испания (24,9% и 20,8% от общего объема, соответственно), Люксембург (19%), Великобритания и Франция (7,5% и 5,6%, соответственно). Из других стран (14,5% от общего объема), наиболее высокие доли у Бразилии (2,5%), Китая (1,7%), Швейцарии и США (по 1,6%) и Анголы (1,5%).

#### Накопленные ПИИ по странам-получателям (критерий «направление»)

На страны Европейского союза в отчетный период приходилась также львиная доля (75,3%) накопленных прямых инвестиций Португалии (ПИП) за рубежом, причем здесь также лидерами оказались Нидерланды и Испания (33,5% и 22,5%, соответственно), опередившие с большим отрывом Люксембург (3,9%). Из других стран (24,7% от общего объема), выделялись Ангола, Бразилия и Мозамбик (6,6%, 4,9% и 1,7%, соответственно).



Источник: Банк Португалии  
 Единица: состояние на конец июня 2017 г. (в % от общего объема)



Источник: Банк Португалии  
 Единица: состояние на конец июня 2017 г. (в % от общего объема)

## Туризм

В последние годы Португалия укрепляет свои позиции в Индексе конкурентоспособности в сфере туризма (Travel & Tourism Competitiveness Index - WEF). Так, в 2017 г. она заняла в нем 14-е место среди 136 стран (7-е среди стран ЕС).

В 2016 г. сальдо туристского баланса Португалии составило 8,8 млрд. евро, увеличившись на 12,7% по сравнению с 2015 г. В 1-м полугодии 2017 г. оно составило около 4 млрд. евро (прирост на 25,7% по ср. с тем же периодом 2016 г.)

По данным Банка Португалии, в 2012-2016 гг. доходы от туризма в Португалии устойчиво росли среднегодовыми темпами 10,2%. В 2016 году они составили около 12,7 млрд. евро (16,7% от всего экспорта товаров и услуг Португалии), что на целых 10,7% больше, чем в 2015 г.

Отметим, что в 1-м полугодии 2017 г. доходы от туризма выросли на 21% по ср. с аналогичным периодом 2016 г., составив около 6,1 млрд. евро.

В этот период главными странами-поставщиками доходов от туризма в казну Португалии были Великобритания (17,5%), Франция (14,5%), Испания (13,5%), Германия (11,7%) и США (5,3%), на которые приходилось 62,4% от их общего годового объема.

Все эти пять стран добились значительного прироста за отчетный период, в том числе: США +37,3%, Испания +23,4%,

Германия +18,4%, Великобритания +15,2% и Франция +13,1%. Из остальных можно выделить Бразилию (6-е место по доходам с долей 4,5% и годовым приростом +58,1%) и Швейцарию (10-е место, с долей 2,5% и приростом +13,4%).

В последние пять лет также наблюдается устойчивый рост ночевок иностранцев, число которых составило около 38,3 млн. в 2016 г., что на 11,4% больше, чем в предыдущем. В 1-м полугодии 2017 г. оно достигло 18,7 млн. (+11,6% по ср. с тем же периодом 2016 г.).

Стоит отметить, что 61,6% всех ночевок иностранных туристов в гостиницах Португалии в 1-м полугодии 2017 г. приходилось на пять стран – Великобританию, Германию, Францию, Испанию и Нидерланды. При этом наибольший прирост отмечен по ночевкам туристов из Германии (+9%), за которой следуют Великобритания (+5,8%), Испания (+4,9%), Франция (+4,4%) и Нидерланды (+3,6%). Из остальных выделяются показатели прироста по туристам из Бразилии и США (+55,4% и 31,4%, соответственно).

По данным издания Всемирной туристской организации «World Tourism Barometer» за август 2017 г., в 2016 г. Португалия заняла 25-е место в мире (и 9-е в ЕС) по уровню доходов от туризма и 30-е место в мире по количеству посетивших страну (10,4 млн.) иностранных туристов.

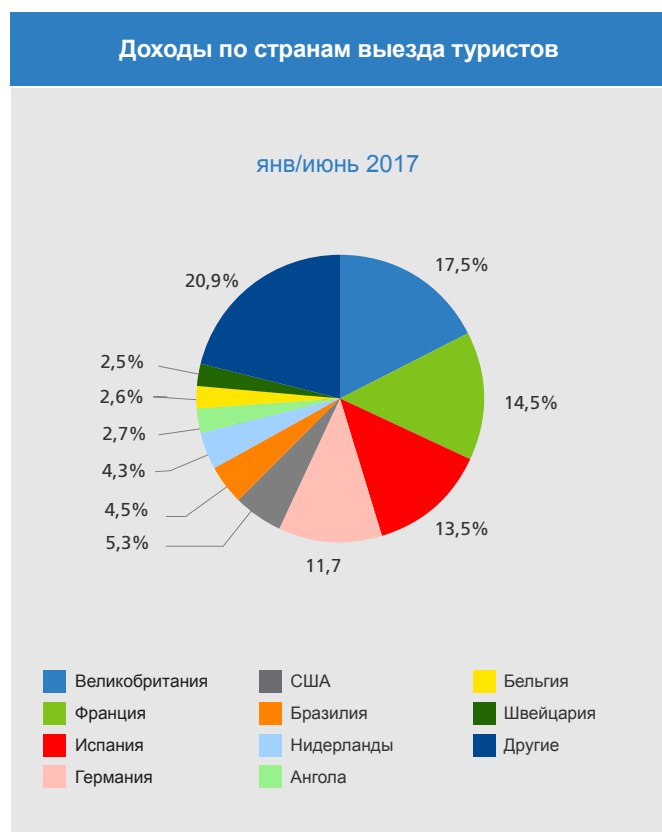
Согласно представленного правительством стратегического плана развития туризма до 2027 г., в ближайшие 10 лет доходы от туризма должны удвоиться, достигнув 26 млрд. евро, а количество ночевок возрасти до 80 млн.



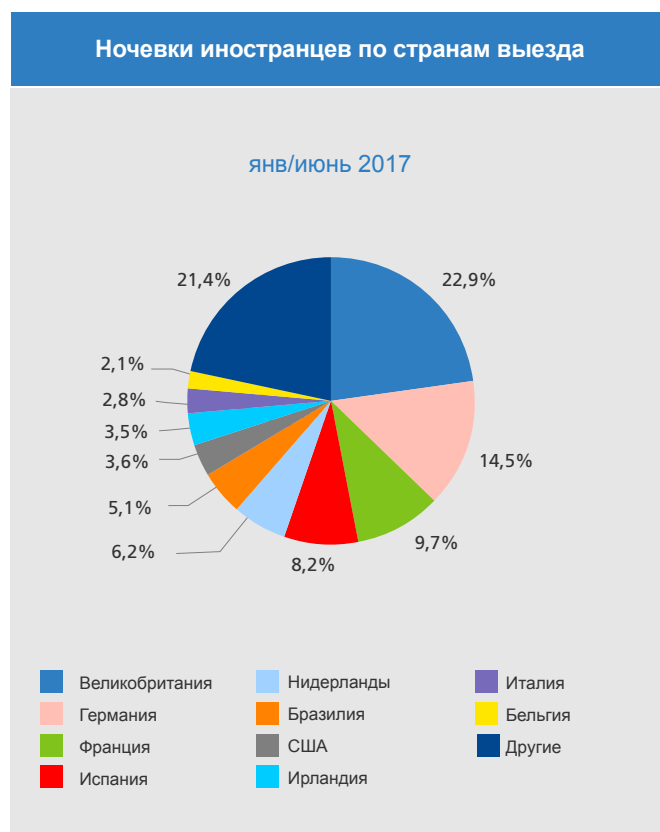
Источник: Банк Португалии



Источник: Национальный институт статистики (INE)  
 Примечание: ночевки (иностранцев во всех гостиницах)



Источник: Банк Португалии



Источник: Национальный институт статистики (INE)

## Конкурентные преимущества Португалии

- 
- **+ Рынок**  
Португалия это выход на рынок, объединяющий 500 миллионов потребителей в Европе и 250 миллионов в других португалоязычных странах.
  - **Высокое качество жизни**  
Португалия прекрасно подходит для жизни, вложения капиталов, отдыха. Здесь безопасно, мягкий климат, чистая природа, развитая система учреждений культуры, отдыха, первоклассного медицинского обслуживания.
  - **Современные технологии**  
Португалия входит в число ведущих поставщиков технологических услуг.
  - **Трудолюбивое население**  
Экономически активное население Португалии отличается мобильностью, трудолюбием, самоотдачей в работе и хорошим уровнем подготовки в областях, связанных с хозяйственной деятельностью.
  - **Развитая инфраструктура**  
Португалия занимает 13-ое место в мире по уровню развития инфраструктуры.
  - **Идеальное расположение**  
Особое географическое положение обеспечивает Португалии удобный выход на важнейшие рынки.
  - **Образованные люди**  
61% португальцев владеют хотя бы одним иностранным языком.
  - **Благоприятные условия для прямых иностранных инвестиций**  
Инвесторы довольны.



aicep Portugal Global  
Trade & Investment Agency