

# Portugal - Ficha País

Octubre 2017



aicep Portugal Global

## Índice

Aspectos generales	3
Población y lengua	3
Aspectos políticos	3
Síntesis	3
Infraestructuras	4
Economía	4
Estructura de la economía	4
Situación económica y perspectivas	5
Comercio internacional	6
Inversión internacional	9
Flujos de Inversión Directa entre Portugal y el exterior (Principio Direccional)	9
Stock de Inversión Directa entre Portugal y el Exterior (Principio Direccional)	9
Turismo	11

## Aspectos generales

Portugal continental se sitúa en la costa oeste de Europa, en la Península Ibérica, limitando al norte y al este con España, y al oeste y al sur con el océano Atlántico, ubicándose en una posición geográfica estratégica entre Europa, América y África.

Además del territorio continental forman parte de la República Portuguesa las Regiones Autónomas de Azores y Madeira, archipiélagos situados en el océano Atlántico.

Portugal es uno de los países más antiguos del mundo, con casi novecientos años de historia, sus fronteras permanecen prácticamente inalteradas desde el siglo XIII, reflejando su marcada identidad y unidad interna.

## Población y lengua

Portugal es un país con 10,3 millones de habitantes, de los cuales aproximadamente un 50% se considera población activa. La distribución de la población en el territorio continental muestra una concentración más elevada junto al litoral, y dos áreas presentan densidades particularmente elevadas, centradas en las ciudades de Lisboa (la capital) y Porto.

El portugués es una lengua hablada por más de 250 millones de personas, distribuidas por casi todos los continentes: Europa, África, América y Asia. Esta diversidad ha contribuido a estrechar las relaciones históricas y culturales de Portugal con el resto del mundo.

## Aspectos políticos

La República Portuguesa es un Estado de derecho democrático, basado en el respeto y garantía de los derechos y libertades fundamentales, y en la separación e independencia de poderes. Los órganos de soberanía consagrados en la Constitución son el Presidente de la República, la Asamblea de la República, el Gobierno y los Tribunales.

El Presidente de la República es el Jefe del Estado, elegido por sufragio universal directo con un mandato de cinco años, pudiendo ser reelegido sólo para un mandato adicional. El actual Presidente de la República, elegido en enero de 2016, es Marcelo Rebelo de Sousa.

El poder legislativo corresponde a la Asamblea de la República, compuesta por 230 diputados elegidos por sufragio universal directo para un mandato de cuatro años.

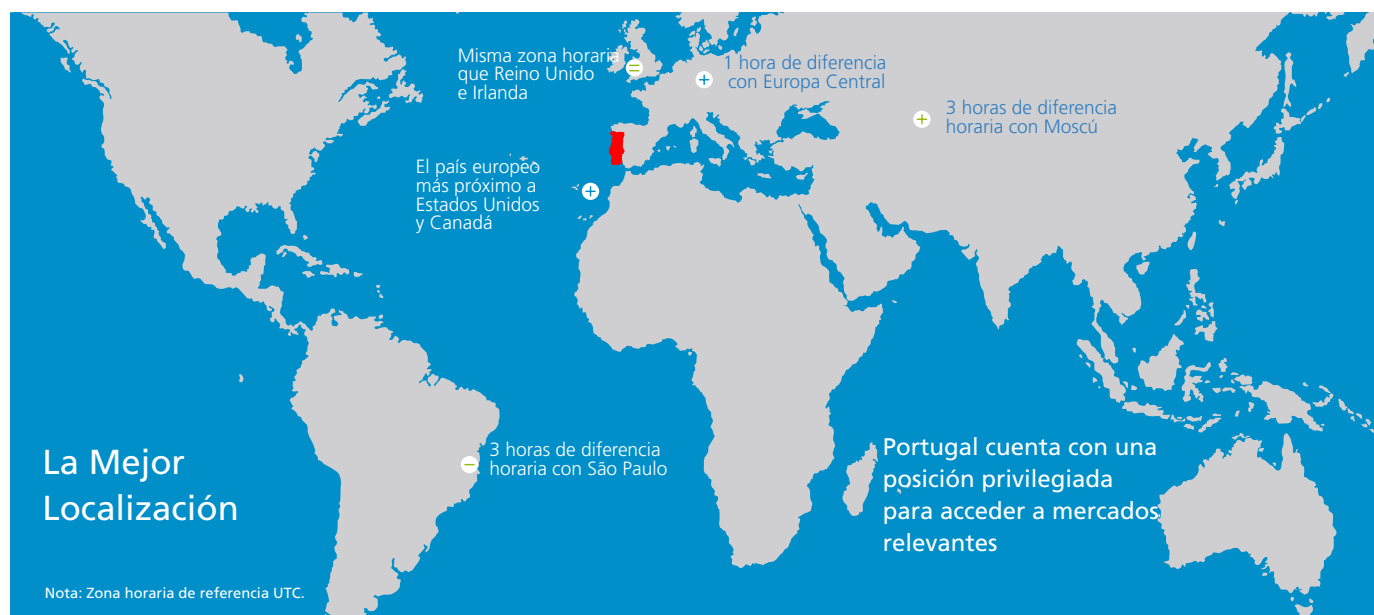
El poder ejecutivo lo ejerce el Gobierno, constituido por el Primer Ministro, los Ministros y los Secretarios de Estado. El actual Primer Ministro portugués es António Costa, líder del partido socialista, que tomó posesión del cargo en el mes de noviembre de 2015.

El sistema judicial portugués está constituido por varias categorías de tribunales, independientes entre sí, con estructuras y regímenes propios. Dos de estas categorías comprenden apenas un Tribunal, el Tribunal Constitucional y el Tribunal de Cuentas. Los Tribunales de Justicia, Administrativos y Fiscales abarcan una pluralidad de tribunales, estructurados jerárquicamente, y con un tribunal superior. Pueden existir además, Tribunales Marítimos, Tribunales Arbitrales y Juzgados de Paz.

## Síntesis

Área	92 212 km <sup>2</sup>
Población (miles)	10 306 (2016)
Población activa (miles)	5 178 (2016)
Densidad demográfica (hab./km <sup>2</sup> )	111,8 (2016)
Designación oficial	República Portuguesa
Capital	Lisboa (2,1 millones de hab. – zona metropolitana)
Capitales de Distrito	Aveiro, Beja, Braga, Bragança, Castelo Branco, Coimbra, Évora, Faro, Funchal (Madeira), Guarda, Leiria, Ponta Delgada (Azores), Portalegre, Porto, Santarém, Setúbal, Viana do Castelo, Vila Real y Viseu.
Religión predominante	Católica Romana
Idioma	Portugués
Moneda	Euro (dividido en 100 céntimos)
	1 EUR = 200,482 PTE/Escudos (tasa de cambio fija desde 1/01/99)
	1 EUR = 1,0614 USD (tipo medio en 2016)
	1 EUR = 1,1807 USD (tipo medio en agosto 2017)

Fuentes: INE - Instituto Nacional de Estatística; Banco de Portugal



## Infraestructuras

Portugal ocupa la 13ª posición (entre 137 países) en "Quality of overall infrastructure" en el *ranking* Global Competitiveness Report 2017-2018 del World Economic Forum (WEF).

**Telecomunicaciones:** El país posee una red de infraestructuras de telecomunicaciones tecnológicamente avanzada. La red de fibra óptica de última generación alcanza ya la mayor parte del territorio. El porcentaje de conexiones de fibra óptica sobre el total de la banda ancha era del 32,3% a finales de 2016, muy superior a la media de la OCDE (21,2%), colocando a Portugal en la 9ª posición en la OCDE y 5ª en la UE. De acuerdo con el *ranking* Digital Economy and Society Index 2017 Portugal está por encima de la media de la UE en Connectivity (10º), Integration of Digital Technology (9º) y Digital Public Services (10º). Portugal es el 10º país de la UE con mayor número de abonados de banda ancha de alta velocidad por habitante (17º en la OCDE).

**Red de Carreteras:** Portugal cuenta actualmente con una red de carreteras desarrollada, compuesta por Autopistas (AE de Auto-estradas), Carreteras Principales (IP de Itinerarios Principales), Carreteras Complementarias (IC de Itinerarios Complementarios), Carreteras Nacionales (EN de Estradas Nacionales) y Carreteras Municipales. La red nacional alcanza 14 310 km en el continente, de los cuales 2 988 km son autopistas, más de 1/5 de la red viaria.

**Red ferroviaria:** Cuenta con cerca de 2 544 km y asegura la conexión Norte-Sur a lo largo del litoral del continente portugués y con las líneas transversales. La densidad de la red ferroviaria es más significativa en las regiones de mayor concentración de población.

**Red aeroportuaria:** Cuenta con 15 aeropuertos. En el continente portugués se encuentran los aeropuertos de Lisboa, Porto y Faro, todos ellos internacionales y situados en la zona litoral del continente. Las regiones autónomas cuentan con más aeropuertos ya que son islas, así la Región Autónoma de las Azores tiene nueve aeropuertos y la Región Autónoma de Madeira dos. Los aeropuertos gestionados por ANA - Aeroportos de Portugal, prestan servicio a unas 66 compañías aéreas regulares, conectando las regiones portuguesas con cerca de 149 destinos en todo el mundo (el tráfico de pasajeros alcanzó 44,5 millones en 2016, +14% respecto al año anterior).

**Conexiones marítimas:** En el continente portugués existen nueve puertos principales: Viana do Castelo y Leixões, en la región Norte; Aveiro y Figueira da Foz, en el Centro; Lisboa y Setúbal, en la región de Lisboa; Sines, en el Alentejo; Faro y Portimão, en el Algarve. La Región Autónoma de Azores cuenta con ocho puertos y Madeira con tres. Respecto a los puertos continentales, solamente en Lisboa y Leixões existe movimiento de pasajeros. En el transporte de mercancías destacan el puerto de Sines (52,9% del total en enero-julio 2017), Leixões (19,7%), Lisboa (12,2%), Setúbal (7,2%) y Aveiro (5,4%).

## Economía

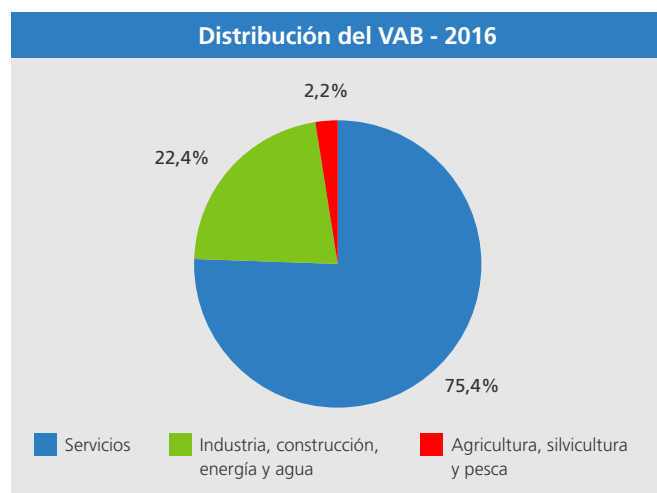
### Estructura económica

Una de las características más relevantes de la estructura económica portuguesa es el elevado peso del sector servicios, en sintonía con sus socios europeos. En 2016 el sector servicios representó un 75,4%

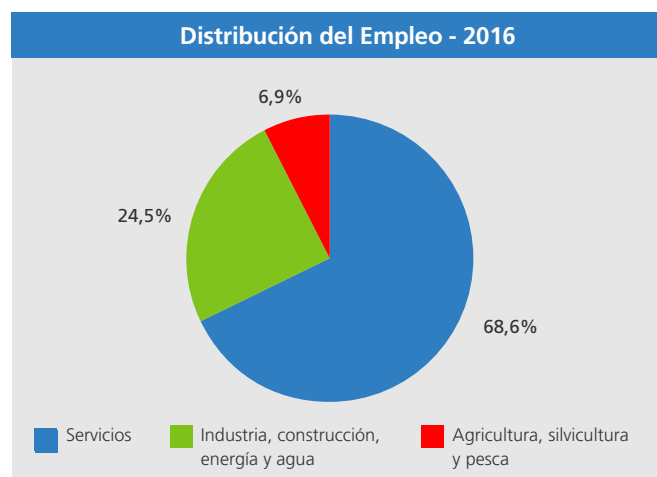
del valor añadido bruto (VAB) y un 68,6% del empleo. La agricultura, silvicultura y pesca representaron apenas un 2,2% del VAB y un 6,9% del empleo, mientras que la industria, construcción, energía y agua absorbieron un 22,4% del VAB y 24,5% del empleo

En la última década, además de la mayor incidencia y diversificación de los servicios en la actividad económica, es importante referir el significativo cambio que se ha producido en la especialización de la industria transformadora en Portugal, pasando de una dependencia de las actividades industriales tradicionales a una situación en la que nuevos sectores, con mayor incorporación tecnológica, han ganado peso y ritmo de crecimiento, destacando los automóviles y sus componentes, electrónica, energía, sector farmacéutico y las industrias relacionadas con nuevas tecnologías de la información y la comunicación. Respecto a los servicios, destacar la relevancia del sector turístico gracias a la privilegiada posición geográfica de Portugal, que disfruta de un clima mediterráneo moderado por la influencia del Atlántico y de extensas costas.

Portugal ha demostrado, de acuerdo con la consultora EY's, una evolución positiva en el desarrollo del ecosistema de start-ups, de forma a incentivar la inversión extranjera. En este contexto, diversos programas de ámbito nacional han sido ya desarrollados e implementados por el Gobierno, destinados a apoyar el desarrollo tecnológico y la innovación, destacando "Horizonte 2020" (el mayor programa de investigación e innovación de la UE), "CITEC - Conectividad, Innovación y Tecnología", con el objeto de capacitar la industria portuguesa e "Industria 4.0 - Economía Digital", con el objetivo principal de capacitar recursos en nuevas tecnologías.



Fuente: INE – Instituto Nacional de Estatística  
Nota: VAB - Valor añadido bruto



Fuente: INE – Instituto Nacional de Estatística

## Situación económica y perspectivas

En Mayo de 2014 el Gobierno portugués anunció la finalización del Programa de Asistencia Económica y Financiera (acordado con la UE y el FMI en Mayo 2011), sin ayuda financiera externa adicional, recuperando el acceso a la financiación en los mercados internacionales. Transcurridos tres años del Programa la economía portuguesa ha registrado progresos significativos en la corrección de un conjunto de desequilibrios macroeconómicos y se han implementado medidas de carácter estructural en diversas áreas.

El Gobierno portugués presentó en abril de 2017 el Programa Nacional de Reformas (PNR) y el Programa de Estabilidad (PE) 2017-2021. El PNR, elemento esencial para definir la estrategia a medio plazo que permitirá a Portugal lanzar un conjunto de reformas estructurales destinadas a promover la inversión y contribuir a la sostenibilidad de las finanzas públicas, se basa en seis pilares fundamentales: cualificación; promoción de la innovación en la economía; valorización del territorio; modernización del estado; capitalización de las empresas y cohesión e igualdad social.

En 2016, según el Banco de Portugal (BdP), la economía portuguesa registró un aumento del PIB del 1,5% en términos reales, respecto al año anterior (+1,6% en 2015 y +0,9% en 2014). La aportación de la demanda interna a la variación anual del PIB disminuyó, situándose en 1,6%, lo que refleja, en gran parte, la reducción de la formación bruta de capital fijo y una ligera desaceleración del consumo privado. El aumento real de las exportaciones e importaciones de bienes y servicios fue del 4,1% en ambos casos.

En el primer semestre de 2017 la economía portuguesa creció un 2,9%, un ritmo superior a la media europea y a lo observado en la última década, impulsada por el comportamiento de las exportaciones y la inversión. De acuerdo con el BdP, este dinamismo fue transversal a la generalidad de los sectores de actividad, beneficiándose de un entorno internacional favorable. Las exportaciones de bienes y servicios aumentaron un 8,9%, reflejando la acentuada mejora de cuota de mercado, de cerca del 4,6%. Respecto a la demanda interna, en el primer semestre se verifica un fuerte crecimiento de la formación bruta de capital fijo, +10,1%, que alcanza a los diversos componentes, incluyendo la construcción. El consumo privado aumentó un 2,1%, en un contexto de mejora de la confianza de los consumidores y de aumento del rendimiento disponible.

Destacar que las últimas proyecciones del BdP<sup>1</sup> revisaron al alza las previsiones de crecimiento de la economía portuguesa, estimando un 2,5% en 2017 y 2,0% en 2018, por encima de las proyecciones de la Comisión Europea<sup>2</sup> (1,8% y 1,6%, respectivamente), y de la previsión para la Zona Euro, 2,2% en 2017 y 1,8% en 2018.

La evolución prevista será el resultado de un fuerte crecimiento de las exportaciones de bienes y servicios (+7,1% en 2017 y +6,8% en 2018, según el BdP), que seguirán realizando la mayor aportación al crecimiento de la actividad económica, y de la recuperación de la demanda interna, principalmente gracias al relevante aumento de la formación bruta de capital fijo (+8% en 2017 y +5,3% en 2018), impulsada por los componentes público y residencial, así como por

el fuerte crecimiento de la inversión empresarial (cerca del 7% en el corriente año). Por otro lado, se espera una desaceleración del consumo privado (+1,9% en 2017 y +1,7% en 2018), creciendo el consumo público de forma moderada (+0,3% y +0,6%, respectivamente).

Tanto las exportaciones como las importaciones de bienes y servicios seguirán evolucionando favorablemente en 2017, ganando cuota de mercado, estimándose que el turismo mantenga un elevado dinamismo, siendo uno de los sectores que más ha contribuido a la recuperación de la economía portuguesa.

El peso de las exportaciones en el PIB seguirá aumentando en los próximos años, de cerca del 40,3% en 2016 a un 46% en 2019. La capacidad de financiación de la economía portuguesa se mantendrá, estimándose un saldo conjunto de la balanza corriente y de capital próximo al 1,8% del PIB en 2017.

El mercado de trabajo deberá registrar una evolución favorable, el empleo seguirá creciendo (+3,1% en 2017). La tasa de paro ha bajado en los últimos años hasta el 11,1% de la población activa en 2016, tendencia que se mantendrá (9% en 2017 y 8,2% en 2018).

Relativamente a la situación presupuestaria, el déficit del sector público se redujo significativamente al 2% del PIB en 2016 (situándose por debajo del objetivo del 3% por primera vez desde que Portugal entró en la Zona Euro). Este resultado fue relevante para que en junio de 2017 el Consejo de la UE decidiera cerrar el Procedimiento por Déficit Excesivo (PDE), vigente en Portugal desde 2009.

El Gobierno prevé que el déficit presupuestario siga reduciéndose hasta el 1,5% del PIB en 2017 y 1,0% en 2018 (por su parte, la Comisión Europea estima un 1,8% del PIB en 2017 y 1,9% en 2018). El peso de la deuda pública en el PIB deberá reducirse al 127,7% en 2017 y 124,2% en 2018 (128,5% y 126,2%, según la CE).

Destacar que en los últimos años las autoridades portuguesas han realizado reembolsos anticipados del préstamo concedido por el FMI en el ámbito del Programa de Asistencia Económica y Financiera. En junio de 2017 el Fondo Europeo de Estabilidad Financiera (FEEF) autorizó la solicitud de Portugal para realizar nuevos pagos anticipados. Según datos de la Agencia de Gestión de Tesorería y Deuda - IGCP en 2017 se realizaron cuatro reembolsos anticipados por un importe de 5,2 mil millones de euros, habiéndose devuelto a finales de agosto casi un 63% del préstamo total inicial.

La decisión de Standard&Poor's, anunciada en septiembre de 2017, de subir el rating de deuda portuguesa al grado de inversión (BBB-), será relevante para reducir los costes de financiación de la economía portuguesa, dar estabilidad al proceso presupuestario y financiero portugués en el futuro y aumentar la notoriedad del país como destino de negocios.

Destacar que Portugal ocupa la 25ª posición entre 190 economías en el *ranking "Ease of doing business"* del informe Doing Business 2017, realizado por el Banco Mundial. Además, recientemente ha subido a la posición 42 del *ranking "Global Competitiveness Index 2017-2018"* del WEF, entre 137 países.

<sup>1</sup> "Proyecciones para la economía portuguesa: Banco de Portugal (21 de junio y 4 de Octubre de 2017)

<sup>2</sup> "Economic European Forecast – Spring 2017" – Comisión Europea (Mayo de 2017), BCE (Septiembre de 2017)

Indicadores Económicos		2013	2014	2015	2016	2017 <sup>a</sup>	2018 <sup>a</sup>
<b>PIB</b>	<b>Millones EUR</b>	170 269	173 079	179 504	184 934	190 879	196 618
	<b>t.v. volumen</b>	-1,1	0,9	1,6	1,5	2,5	2,0
	<b>Millones USD</b>	226 135	229 936	199 160	204 703	215 694	232 009
<b>Per capita (PPS)</b>	<b>UE 28 = 100</b>	76,6	76,7	76,8	76,8	77,1	77,1
<b>Consumo Privado</b>	<b>Millones EUR</b>	111 144	114 060	117 821	121 768	125 942	129 531
	<b>t.v. volumen</b>	-1,2	2,3	2,6	2,1	1,9	1,7
<b>Consumo Público</b>	<b>Millones EUR</b>	32 501	32 206	32 610	33 347	33 916	34 495
	<b>t.v. volumen</b>	-2,0	-0,5	0,7	0,6	0,3	0,6
<b>Inversión (FBCF)</b>	<b>Millones EUR</b>	25 122	25 993	27 417	27 478	29 392	31 124
	<b>% del PIB</b>	14,8	15,0	15,3	14,9	15,4	15,8
	<b>t.v. volumen</b>	-5,1	2,3	4,5	1,6	8,0	5,3
<b>FBCF excluyendo construcción</b>	<b>% del PIB</b>	7,0	7,5	7,7	7,6	n.d.	n.d.
	<b>t.v. volumen</b>	4,1	8,7	4,9	2,3	n.d.	n.d.
<b>Población</b>	<b>Mil habitantes</b>	10 457	10 401	10 358	10 325	10 308	10 298
<b>Empleo</b>	<b>Mil individuos</b>	4 450	4 513	4 576	4 650	4 715	4 757
<b>Desempleo</b>	<b>Mil individuos</b>	855	726	647	573	505	469
<b>Tasa de actividad</b>	<b>% población &gt;15 años</b>	59,3	58,8	58,6	58,5	n.d.	n.d.
<b>Tasa desempleo Portugal</b>	<b>% población activa</b>	16,2	13,9	12,4	11,1	9,0	8,2
<b>Saldo del Sector Público</b>	<b>% del PIB</b>	-4,8	-7,2	-4,4	-2,0	-1,5	-1,9
<b>Deuda Pública</b>	<b>% del PIB</b>	129,0	130,6	128,8	130,1	127,7	126,2
	<b>Saldo de Balanza Corriente</b>	<b>Mil millones EUR</b>	2,7	0,2	0,2	1,3	0,7
	<b>% del PIB</b>	1,6	0,1	0,1	0,7	0,4	0,3
<b>IHPC – Portugal</b>	<b>t.v. anual</b>	0,4	-0,2	0,5	0,6	1,6	1,4
<b>IHPC – Zona Euro</b>	<b>t.v. anual</b>	1,3	0,4	0,0	0,2	1,5	1,2

Fuente: INE – Instituto Nacional de Estatística; Banco de Portugal; Comisión Europea y Eurostat

Notas: (a) Previsiones: Banco de Portugal (Junio y Octubre 2017); INE; Ministério das Finanças; Comisión Europea (European Economic Forecast – Spring 2017); AMECO

Tipo de cambio medio EUR/USD: Banco de Portugal ; n.d. - no disponible

## Comercio internacional

De acuerdo con los datos del Banco de Portugal en los últimos cinco años las exportaciones e importaciones de bienes y servicios registraron crecimientos medios anuales del 4,2% y 2,9%, respectivamente. En el primer semestre de 2017 las exportaciones de bienes y servicios crecieron un 12,6% respecto al mismo período del año anterior, y las importaciones aumentaron un 14,2%, alcanzando la tasa de cobertura un 101,8%. El saldo de la balanza comercial de bienes y servicios fue positivo en los últimos cinco años, invirtiendo la tendencia negativa registrada anteriormente.

En el primer semestre de 2017 las exportaciones e importaciones de bienes aumentaron un 12,3% y un 14,3%, respectivamente, de acuerdo con los datos del INE. El saldo de la balanza comercial de mercancías es deficitario en el primer semestre de 2017, con una tasa de cobertura del 81,2%.

Las máquinas y aparatos siguen siendo el grupo de productos más exportado en el primer semestre de 2017 (15,5% del total), a continuación encontramos los vehículos y otro material de transporte (11,6%), los metales comunes (7,8%), los plásticos (7,7%), y los combustibles minerales (7,3%). Estos cinco principales grupos de productos representan cerca del 50% del total exportado por Portugal en el primer semestre de 2017 (48% en 2016).

Los principales destinos de las exportaciones de bienes fueron la UE (74,5% del total en el primer semestre de 2017, +8,7% respecto al mismo período de 2016), seguida de América del Norte (5,8%), Asia (4,9%), los PALOP - Países Africanos de Lengua Oficial Portuguesa (4,3%), África excluyendo PALOP (3,6%), América Central y del Sur (2,7%) y Europa extracomunitaria (2,6%). Destacar que disminuye la cuota de la UE respecto al mismo semestre de 2016, mientras que en el caso de América del Norte, Asia, los PALOP y América Central y del Sur aumenta.

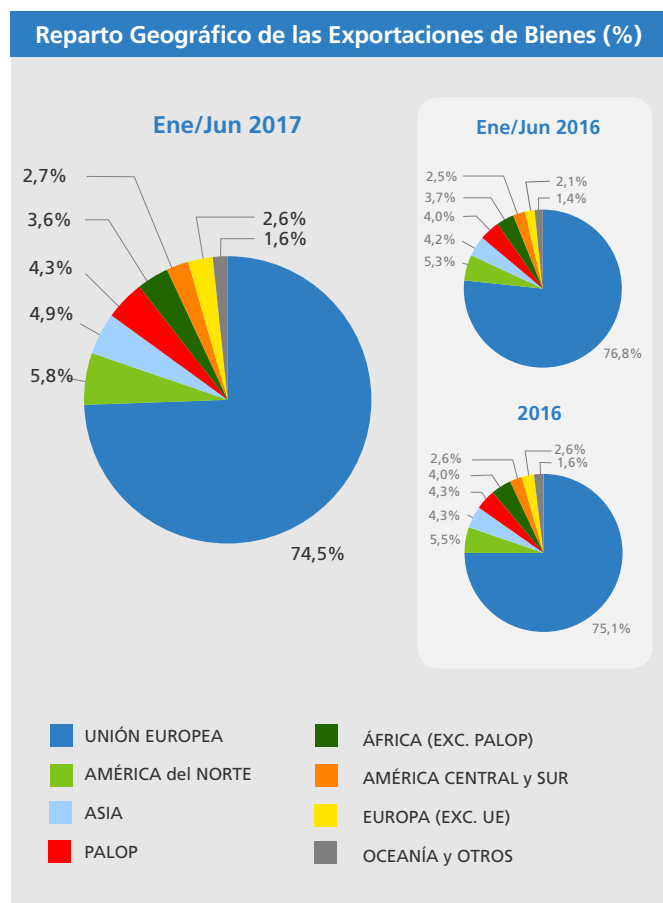
Los cinco principales clientes de Portugal - España, Francia, Alemania, Reino Unido y EEUU – concentraron el 61,5% del total exportado por Portugal en el primer semestre de 2017 (63,4% en 2016), siendo de destacar el aumento de las exportaciones a EEUU (+25% respecto al primer semestre de 2016), España (+9%), Francia (+8,1%), Alemania (+4,3%) y Reino Unido (+3,7%).

Respecto a las importaciones de bienes, lideran el *ranking* de las compras al exterior las máquinas y aparatos, los vehículos y otro material

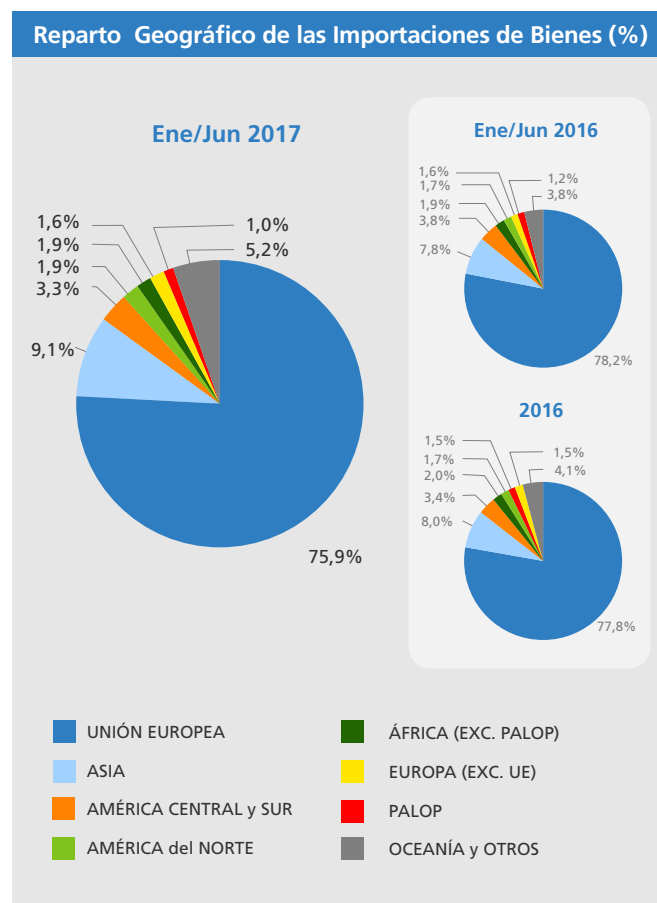
de transporte, los combustibles minerales, los productos agrícolas y los productos químicos, representando un 62% del total (62% en el mismo periodo de 2016). La UE fue el origen de la mayoría de los productos importados con un 75,9% del total, seguida de Asia (9,1%), América Central y del Sur (3,3%), América del Norte (1,9%), África excluyendo los PALOP (1,9%), Europa extra comunitaria (1,6%) y los PALOP (1%). España, Alemania, Francia, Italia y los Países Bajos siguen siendo los principales proveedores, concentrando un 63,4% de las importaciones efectuadas en el primer semestre de 2017 (64,9% en 2016).

Comércio Internacional Português		2012	2013	2014	2015	2016	Var. % 16/12 <sup>c</sup>	2017 ene/jun	Var. % 17/16 <sup>d</sup>
<b>Comercio de Bienes y Servicios <sup>(a)</sup></b>									
<b>Exportaciones (fob)</b>	Millones EUR	64 380	68 610	70 718	74 422	75 807	4,2	40 443	12,6
<b>Importaciones (fob)</b>	Millones EUR	64 151	65 414	68 827	71 230	71 774	2,9	39 730	14,2
<b>Saldo (fob)</b>	Millones EUR	229	3 196	1 891	3 191	4 034	--	713	--
<b>Coefficiente cobertura</b>	%	100,4	104,9	102,7	104,5	105,6	--	101,8	--
<b>Comercio de Bienes <sup>(b)</sup></b>									
<b>Exportaciones (fob)</b>	Millones EUR	45 213	47 303	48 054	49 634	50 022	2,6	27 694	12,3
<b>Importaciones (cif)</b>	Millones EUR	56 374	57 013	59 032	60 345	61 243	2,1	34 116	14,3
<b>Saldo (fob-cif)</b>	Millones EUR	-11 161	-9 710	-10 978	-10 711	-11 221	--	-6 423	--
<b>Coefficiente cobertura</b>	%	80,2	83,0	81,4	82,3	81,7	--	81,2	--

Fuente: a) Banco de Portugal (Comercio de Bienes y Servicios); b) INE - Instituto Nacional de Estatística (Comercio de Bienes)  
Notas: c) Media aritmética de tasas anuales de variación en el periodo 2012-2016; d) Tasa de variación 2016-2017  
2017 - resultados preliminares

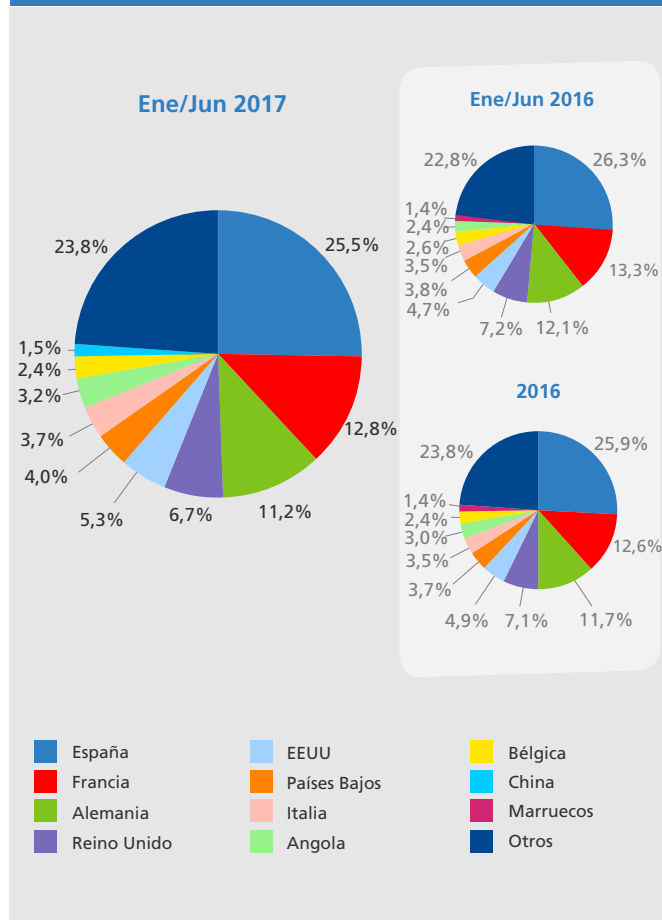


Fuente: INE - Instituto Nacional de Estatística  
Nota: 2017 - resultados preliminares

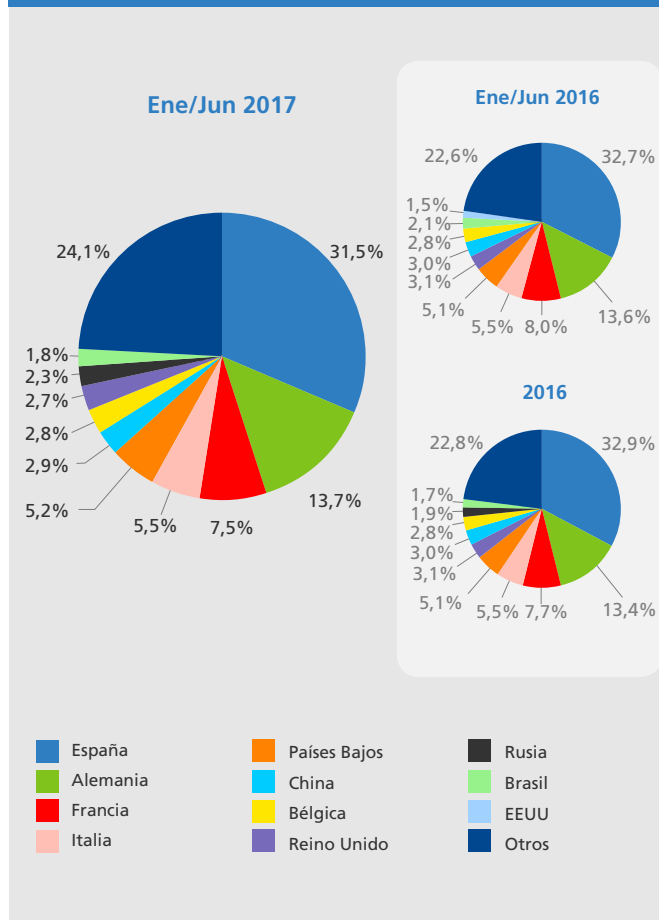


Fuente: INE - Instituto Nacional de Estatística  
Nota: 2017 - resultados preliminares

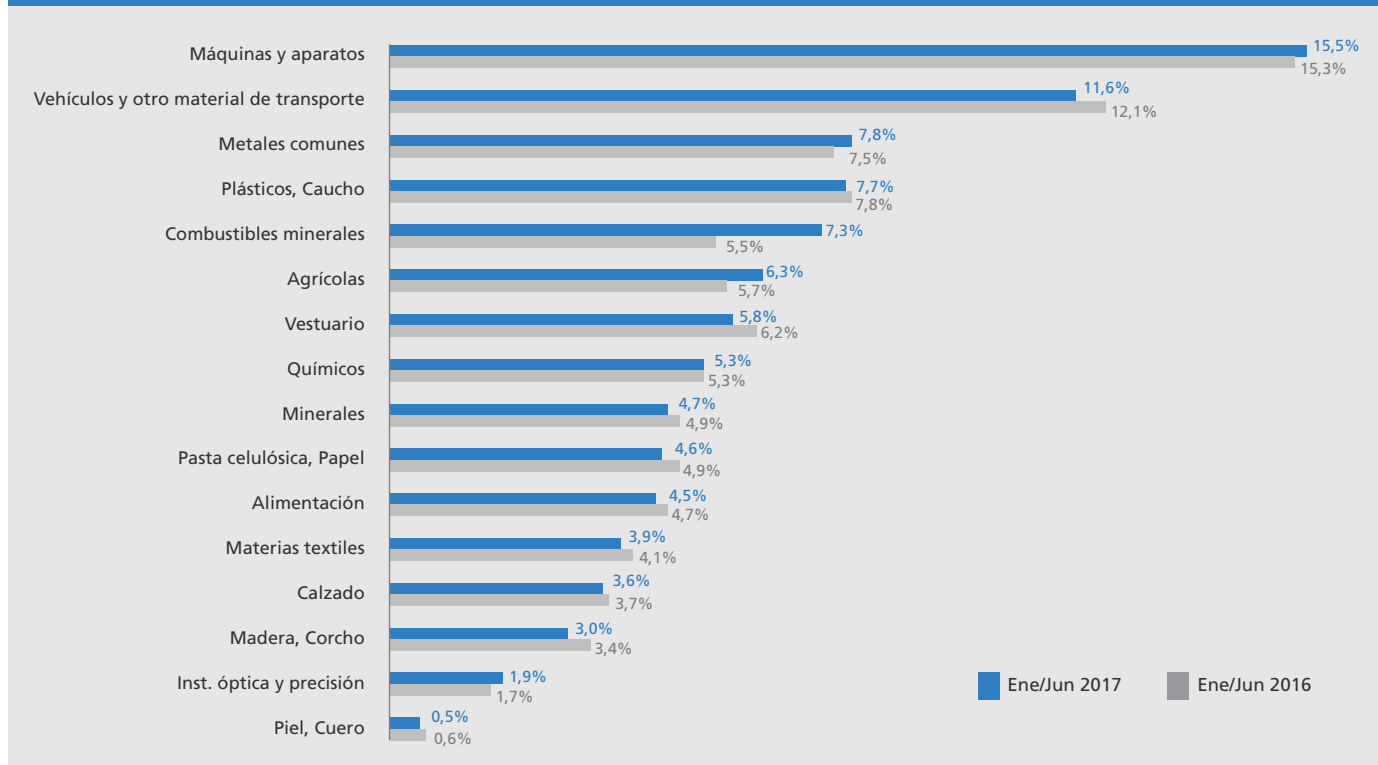
### 10 Principales Clientes de las Exportaciones Portuguesas (%)



### 10 Principales Proveedores de las Importaciones Portuguesas (%)

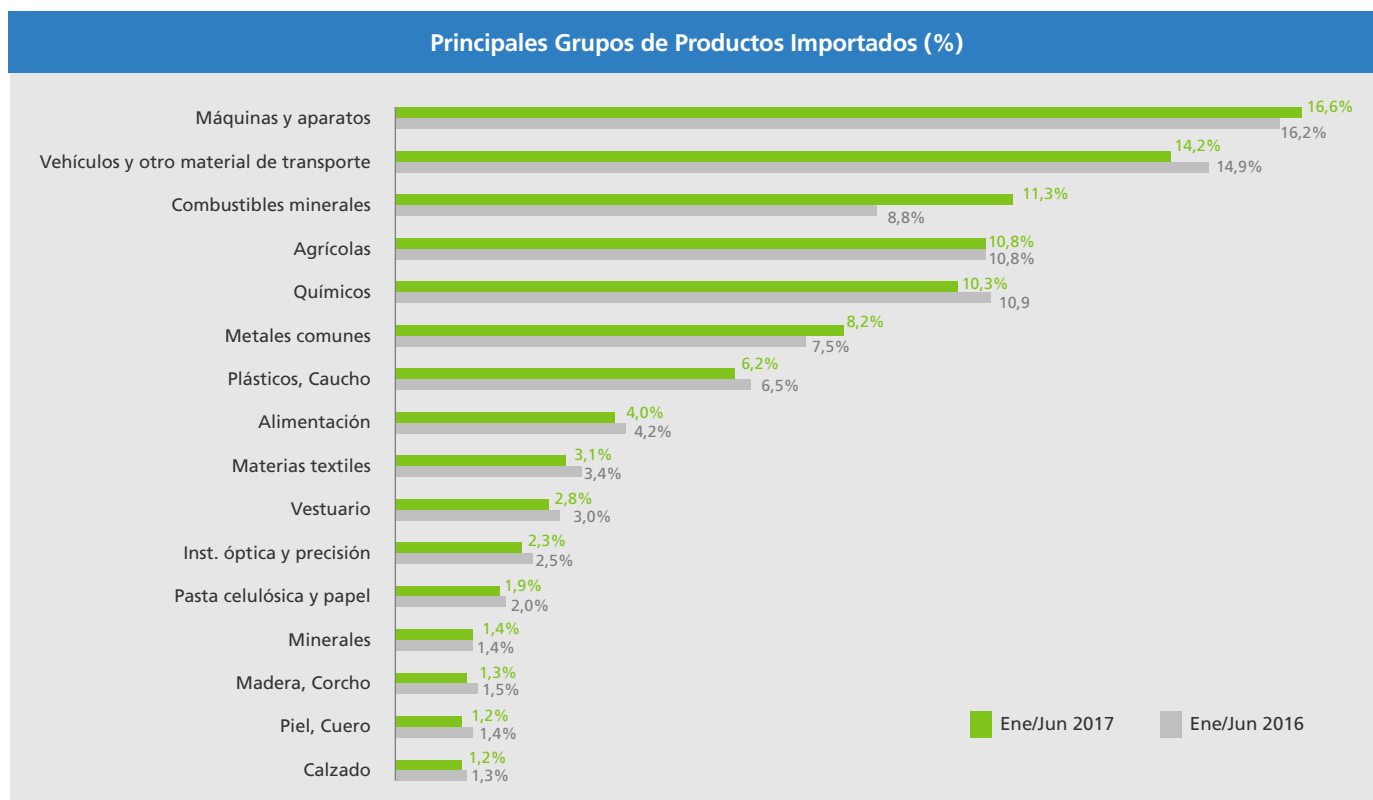


### Principales Grupos de Productos Exportados (%)



Fuente: INE - Instituto Nacional de Estatística  
Nota: 2017 - resultados preliminares





Fuente: INE - Instituto Nacional de Estatística  
Nota: 2017 - resultados preliminares

## Inversión internacional

La publicación del Banco Mundial "Doing Business 2017" sitúa a Portugal en la posición 25 (entre 190 economías) en el ranking "Ease of doing business" y en la posición 12º en la UE, siendo el país de Europa del Sur mejor posicionado.

De acuerdo con el reciente estudio de EY's "Attractiveness Survey Portugal 2017", en el año 2016 se logró el mayor número de proyectos de inversión extranjera en Portugal, el país está en el radar de los inversores internacionales y registra intenciones de inversión por encima de la media europea, previéndose que su atractivo vaya en aumento. Entre los principales factores señalados por las empresas como muy/bastante atractivos, destacan: la estabilidad del clima social, los costes laborales, el nivel de competencias laborales locales, las infraestructuras de telecomunicaciones, el potencial de aumento de la productividad, así como las infraestructuras de transporte y logística.

## Flujos de inversión directa entre Portugal y el exterior (Principio direccional)

Según los datos del Banco de Portugal (de acuerdo con el Principio Direccional) el flujo neto de Inversión Directa del exterior en Portugal (IDE), alcanzó cerca de 5,6 mil millones de euros en 2016. Los valores más elevados de los últimos cinco años se

verifican en 2012, año en el que el flujo de Inversión Directa en Portugal alcanzó 6,9 mil millones de euros y en 2015, con 6,3 mil millones de euros. En el primer semestre de 2017, el valor de IDE registrado fue de cerca de 4,5 mil millones de euros (+15,8% comparando con el mismo período de 2016).

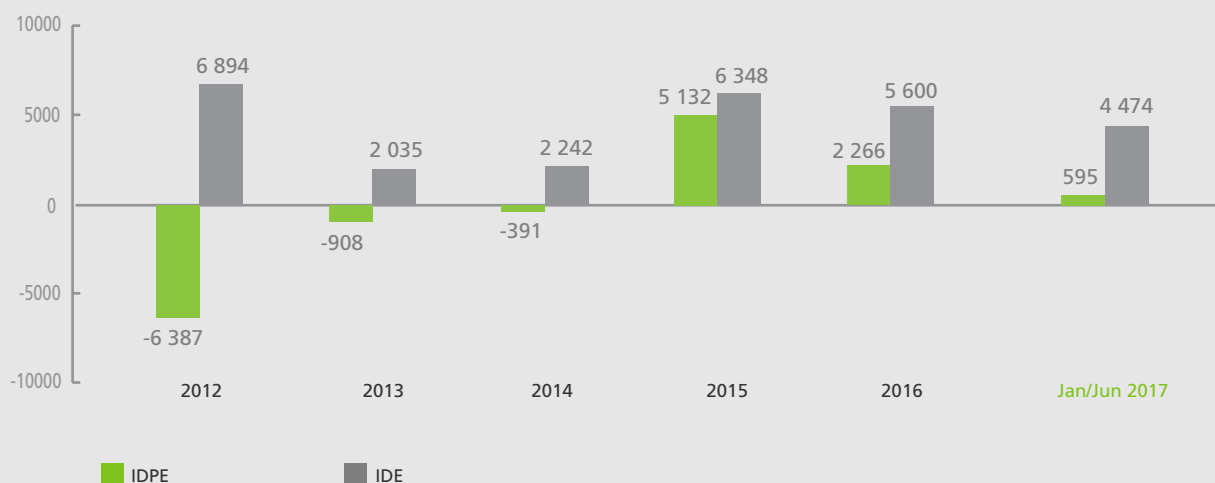
Respecto al flujo de Inversión Directa de Portugal en el Exterior (IDPE), la cifra es de cerca de 2,3 mil millones de euros netos en 2016 (-56% comparativamente al año anterior) y el valor más elevado del período 2012-2016 se verifica en 2015 (cerca de 5,1 mil millones de euros). En el primer semestre de 2017, el valor de IDPE alcanzó cerca de 595 millones de euros (-44,1% comparando con el mismo homólogo de 2016).

## Posición (stock) de inversión directa entre Portugal y el exterior (Principio direccional)

En términos de posición de inversión directa exterior el stock de ID exterior en Portugal (Principio Direccional) alcanzó cerca de 112,1 mil millones de euros a finales de diciembre de 2016 (+4,9% en relación al año anterior). A finales de junio de 2017, el stock de IDE em Portugal alcanzó 118,7 mil millones de euros (+6,9% respecto a junio de 2016).

En sentido contrario, el stock de ID de Portugal en el exterior (Principio Direccional) fue de 54,6 mil millones de euros en diciembre de 2016. En junio de 2017, el stock de IDPE fue de 55,5 mil millones de euros (+5,4% respecto a junio de 2016).

### Evolución de los Flujos de Inversión Directa entre Portugal y el Exterior (Principio direccional)

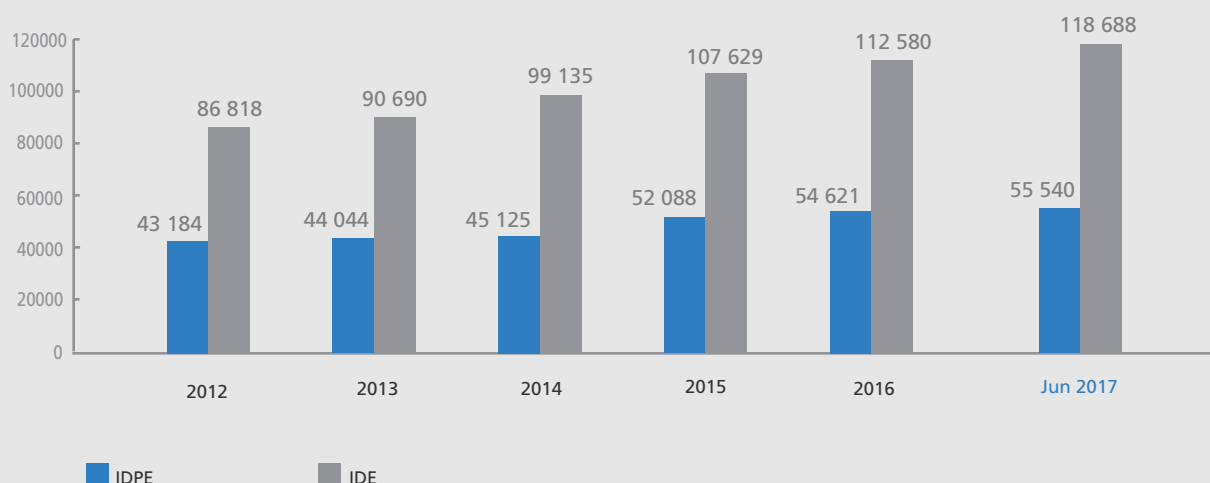


Fuente: Banco de Portugal

Unidad: Millones de Euros (Valor neto)

Nota: Principio Direccional refleja la dirección de la inversión, o Inversión Directa de Portugal en el Exterior (IDPE) e Inversión Directa del exterior en Portugal (IDE)

### Evolución de Posición (Stock) de Inversión Directa entre Portugal y el Exterior (Principio direccional)



Fuente: Banco de Portugal

Unidad: Millones de Euros (Posición en fin de período)

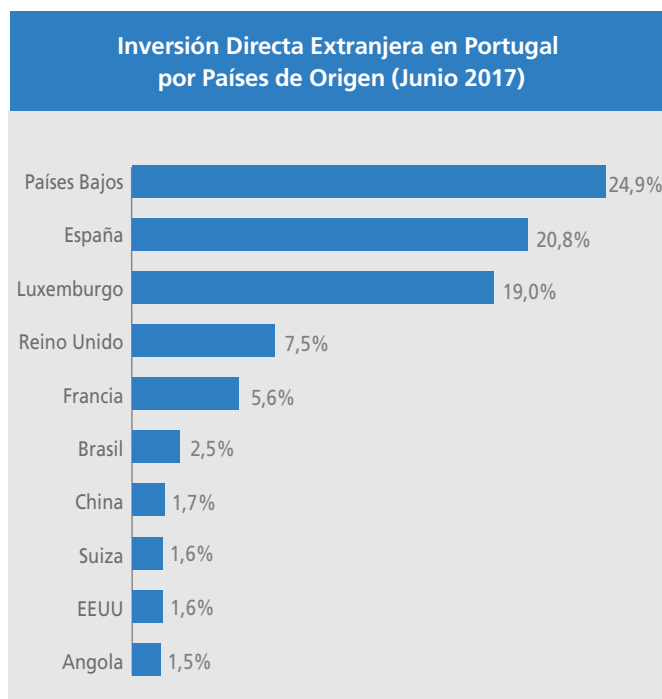
Nota: Principio Direccional refleja la dirección de la inversión, o Inversión Directa de Portugal en el Exterior (IDPE) e Inversión Directa del exterior en Portugal (IDE)

### Stock de IDE por países de origen (Principio direccional)

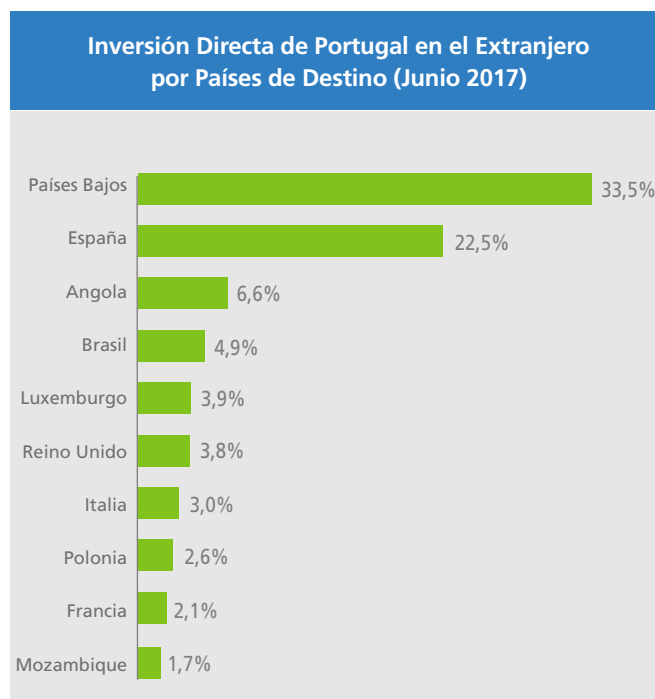
La Unión Europea fue el principal origen de la Inversión directa acumulada en Portugal, con una cuota del 85,5% en junio de 2017, destacándose a nivel intracomunitario los Países Bajos y España, con cuotas de 24,9% y 20,8% del total respectivamente, Luxemburgo (19%), Reino Unido y Francia (7,5% y 5,6%, respectivamente). Entre los países extracomunitarios (14,5% del total), destacan Brasil (2,5%), China (1,7%), Suiza y EEUU (con una cuota del 1,6% cada uno) y Angola (1,5%).

### Stock de IDPE por países de destino (Principio direccional)

La Unión Europea fue también el principal destino de la Inversión acumulada de Portugal en el extranjero, con una cuota del 75,3% en junio de 2017, destacándose a nivel intracomunitario los Países Bajos y España, con cuotas de 33,5% y 22,5% del total, respectivamente, seguidos de Luxemburgo con un 3,9%. Entre los países extracomunitarios (24,7% del total en junio 2017) destacan Angola, Brasil y Mozambique (con cuotas de 6,6%, 4,9% y 1,7% del total, respectivamente).



Fuente: Banco de Portugal  
Unidad: Posición a finales de Junio 2017 (% del total)



Fuente: Banco de Portugal  
Unidad: Posición a finales de Junio 2017 (% del total)

## Turismo

En los últimos años Portugal ha mejorado su posición en el "The Travel & Tourism Competitiveness Index 2017" (WEF), ocupando la 14ª posición en el *ranking* entre 136 países (7ª en la UE).

En el año 2016 el saldo de la balanza turística portuguesa fue de 8,8 mil millones de euros, lo que representa un aumento del 12,7% respecto a 2015. En el primer semestre de 2017 el saldo fue de cerca de 4 mil millones de euros (+25,7% respecto al mismo periodo del año anterior).

De acuerdo con el Banco de Portugal los ingresos del turismo han crecido de forma sostenida en el periodo de 2012 a 2016, registrando un crecimiento medio anual del 10,2%. En 2016 los ingresos alcanzaron casi 12,7 mil millones de euros, valor que representa casi un 16,7% del total de las exportaciones portuguesas de bienes y servicios, registrándose un significativo aumento del 10,7% respecto al año anterior.

De destacar que en el primer semestre de 2017 los ingresos de turismo aumentaron un 21% respecto al mismo período homólogo del año anterior, alcanzando cerca de 6,1 mil millones de euros.

Los principales mercados por ingresos de turismo fueron Reino Unido (con un 17,5% del total en el primer semestre 2017), Francia (14,5%), España (13,5%), Alemania (11,7%) y EEUU (5,3%) que concentraron un 62,4% del total.

Estos cinco mercados registraron crecimientos muy significativos, destacándose: EEUU, +37,3% en el primer semestre de 2017,

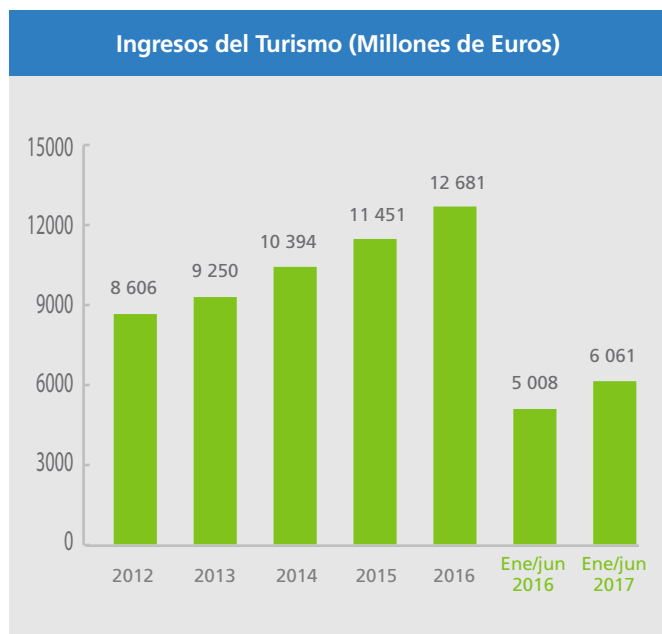
respecto al mismo período homólogo del año anterior; España, +23,4%, Alemania, +18,4%; Reino Unido, +15,2%; Francia, +13,1%. Además cabe referir Brasil (6º mercado en ingresos con un 4,5% de cuota, +58,1% en el primer semestre de 2017) y Suiza (10º con 2,5%, +13,4%).

En términos de pernoctaciones de extranjeros, se verifica también un crecimiento sostenido en los últimos cinco años, alcanzando cerca de 38,3 millones en 2016 (+11,4% respecto al año anterior). La evolución registrada en el primer semestre de 2017 muestra un crecimiento del 11,6% en pernoctaciones respecto al mismo período del año anterior, alcanzando 18,7 millones.

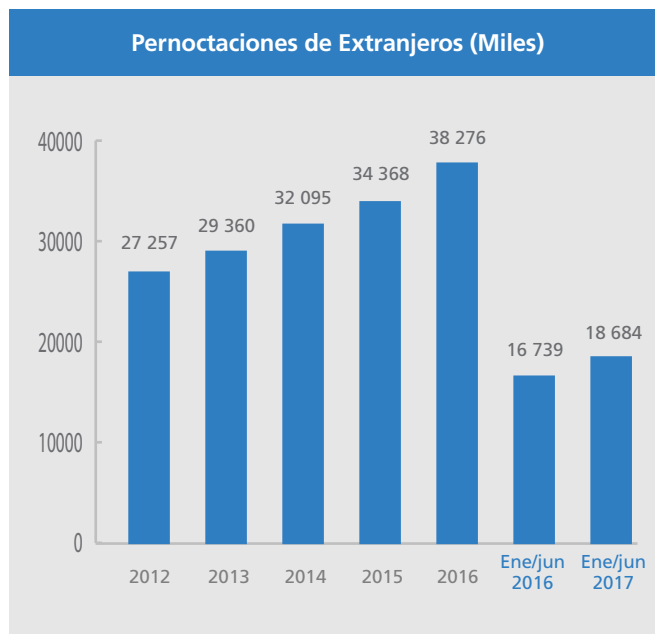
Cinco países concentraron el 61,6% del total de las pernoctaciones en la hostelería en el primer semestre de 2017 - Reino Unido, Alemania, Francia, España y Países Bajos. Las pernoctaciones que más aumentaron en ese periodo fueron los turistas alemanes (+9% respecto al primer semestre de 2016), británicos (+5,8%), españoles (+4,9%), franceses (+4,4%) y holandeses (+3,6%). Es también destacable, aunque con cuotas de mercado inferiores, el crecimiento de las pernoctaciones de turistas brasileños y norteamericanos (respectivamente, +55,4% y +31,4%).

Según la Organización Mundial del Turismo (*UNWTO World Tourism Barometer – August 2017*), en 2016 Portugal fue el 25º mercado mundial (y 9º de la UE) en ingresos de turismo y el 30º mercado receptor de turistas, con 10,4 millones.

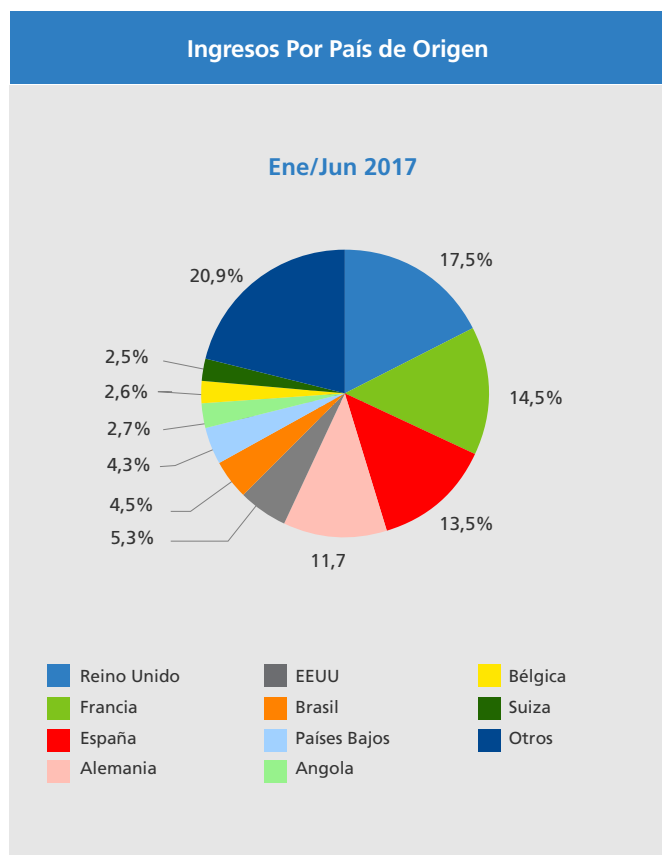
El plan estratégico para el sector del turismo presentado por el Gobierno - "Estratégia Turismo 2027" - define como metas duplicar los ingresos turísticos hasta 26 mil millones de euros en 2027, y aumentar el número de pernoctaciones hasta casi 80 millones.



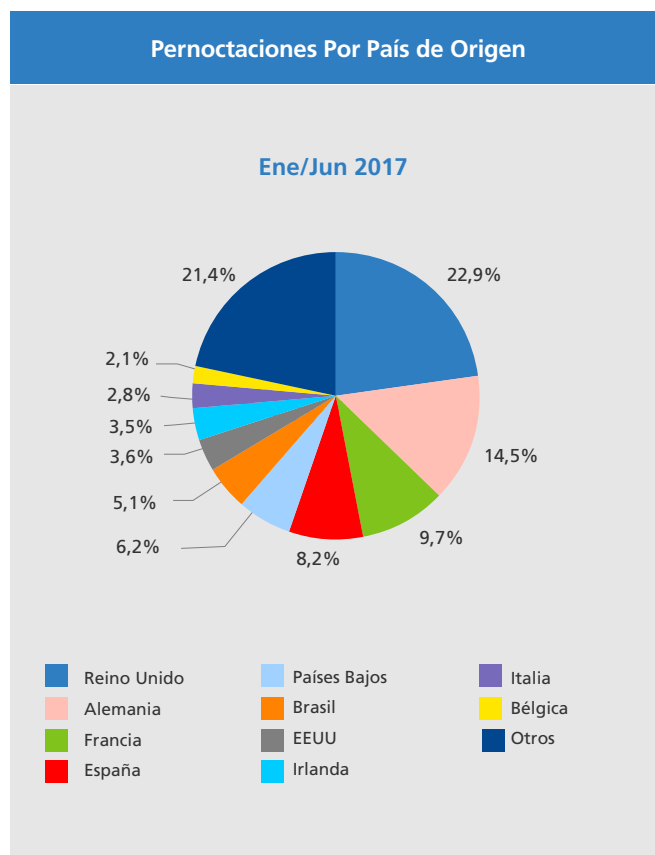
Fuente: Banco de Portugal



Fuente: INE - Instituto Nacional de Estatística  
Nota: Incluye solamente hostelería global, se refiere al total de extranjeros



Fuente: Banco de Portugal



Fuente: INE - Instituto Nacional de Estatística

# Ventajas Competitivas de Portugal



## ● + Mercado

Portugal es una puerta abierta a un mercado de 500 millones de personas en Europa y más de 250 millones de consumidores de lengua portuguesa.

## ● Mejor Tecnología

Portugal es un país top en disponibilidad de servicios tecnológicos.

## ● Mejores Infraestructuras

Portugal es el 13º país del mundo (en 137) con mejor calidad de infraestructuras.

## ● Mejores Competencias

61% de los portugueses habla al menos 1 lengua extranjera.

## ● Mejor Calidad de Vida

Portugal es un buen país para invertir, vivir y disfrutar. Es un enclave seguro, tiene un clima agradable, un entorno inigualable, buenas opciones culturales y de ocio y cuidados sanitarios de alta calidad.

## ● Mejor Talento

Portugal tiene una amplia fuerza de trabajo disponible, flexible, dedicada y productiva, con un alto nivel de formación en áreas orientadas a los negocios.

## ● Mejor Ubicación

Portugal tiene una ubicación privilegiada para acceder a mercados relevantes.

## ● Mejor IDE

Cientes satisfechos.



**aicep Portugal Global**  
Trade & Investment Agency